

LIQUIDACIÓN
ORZAMENTO 2018

ORGANISMO AUTÓNOMO

XERENCIA MUNICIPAL
DE URBANISMO

LIQUIDACIÓN

ORZAMENTO 2018

INDICE:

- GASTOS. EJERCICIO CORRIENTE
- INGRESOS. EJERCICIO CORRIENTE
- ORZAMENTOS PECHADOS
- RESULTADO ORZAMENTARIO
- REMANENTES DE CRÉDITO
- REMANENTE DE TESOURERÍA
- OUTROS ESTADOS CONTABLES E INDICADORES

LIQUIDACIÓN
ORZAMENTO 2018

GASTOS

XERENCIA DE URBANISMO

Data de Referencia: 31/12/2018
Data de Creación: 23/01/2019

CLASIFICACION FUNCIONAL-ECONÓMICA DE LA LIQUIDACIÓN DE GASTOS. EJERCICIO 2018

Cl.Funcional	Capítulos de Gastos									Total
	Cap.1	Cap.2	Cap.3	Cap.4	Cap.6	Cap.7	Cap.8	Cap.9	Total	
1510 Planeamiento, gestión, ejecución y disciplina	3.618.224,67	1.408.921,08	0,00	1.325.512,47	380.155,24	4.293.231,62	18.600,00	0,00	11.044.645,08	
Total SubFunc. 151:	3.618.224,67	1.408.921,08	0,00	1.325.512,47	380.155,24	4.293.231,62	18.600,00	0,00	11.044.645,08	
Total Func. 15:	3.618.224,67	1.408.921,08	0,00	1.325.512,47	380.155,24	4.293.231,62	18.600,00	0,00	11.044.645,08	
Total Gr.Func. I:	3.618.224,67	1.408.921,08	0,00	1.325.512,47	380.155,24	4.293.231,62	18.600,00	0,00	11.044.645,08	
Total:	3.618.224,67	1.408.921,08	0,00	1.325.512,47	380.155,24	4.293.231,62	18.600,00	0,00	11.044.645,08	



Copia auténtica - Xerencia de Urbanismo - Vigo
EXPEDIENTE 11352_407

Data impresión: 11/02/2019 13:54 Páxina 1 de 1
CSV: 24E756-88A1B7-3F4AA6-RRDWWB-EML7DT-H7

Pode validar e/ou obter copia electrónica do documento utilizando o código QR da esquerda ou o código de verificación na dirección <http://www.vigo.org/csv>

XERENCIA DE URBANISMOData de Referencia: 31/12/2018
Data de Creación: 31/12/2018LIQUIDACIÓN DO ORZAMENTO DE GASTOS
I.- LIQUIDACIÓN DO ESTADO DE GASTOS

C.ECON.	DESCRIPCIÓN	CRÉDITOS ORZAMENTARIOS		COMPROM.	OBRIG.REC. NETAS	REMANENTES CRÉDITO	PAGAMENTOS	OBL.PDTE.S. A 31/12
		INICIAIS	MODIFICS. DEFINITIVOS					
1	GASTOS DE PERSOAL.							
11	Persoal eventuo.							
110	Retribucións básicas e outras remuneración	70.246,96	0,00	71.289,00	71.289,00	-1.042,04	71.289,00	0,00
	Total Artigo: 11	70.246,96	0,00	71.289,00	71.289,00	-1.042,04	71.289,00	0,00
12	Persoal Funcionario.							
120	Retribucións básicas.	1.134.304,43	0,00	1.035.553,89	1.035.553,89	98.750,54	1.035.553,89	0,00
121	Retribucións complementarias.	1.850.315,37	0,00	1.668.776,21	1.668.776,21	181.539,16	1.668.776,21	0,00
127	Contribucións a plans e fondos de pensión	32.320,00	0,00	30.877,57	30.877,57	1.442,43	30.877,57	0,00
	Total Artigo: 12	3.016.939,80	0,00	2.735.207,67	2.735.207,67	281.732,13	2.735.207,67	0,00
13	Persoal Laboral.							
131	Laboral temporal.	16.608,53	0,00	17.128,35	17.128,35	-519,82	17.128,35	0,00
	Total Artigo: 13	16.608,53	0,00	17.128,35	17.128,35	-519,82	17.128,35	0,00
15	Incentivos o rendemento.							
150	Productividade.	30.300,00	0,00	27.356,89	27.356,89	2.943,11	27.356,89	0,00
151	Gratificacións.	1.515,00	0,00	0,00	0,00	1.515,00	0,00	0,00
	Total Artigo: 15	31.815,00	0,00	27.356,89	27.356,89	4.458,11	27.356,89	0,00
16	Cuotas, prestacións e gastos sociais a cargo do em							



XERENCIA DE URBANISMOData de Referencia: 31/12/2018
Data de Creación: 31/12/2018LIQUIDACIÓN DO ORZAMENTO DE GASTOS
I.- LIQUIDACIÓN DO ESTADO DE GASTOS

C.ECON.	DESCRIPCIÓN	CRÉDITOS ORZAMENTARIOS		COMPROM.	OBRIG.REC. NETAS	REMANENTES CRÉDITO	PAGAMENTOS	OBL.PDTE.S-A 31/12
		INICIAIS	MODIFICS.					
160	Cuotas sociais.	770.359,71	0,00	770.359,71	729.203,41	41.156,30	729.203,41	0,00
162	Gastos sociais do persoal.	35.350,00	0,00	35.350,00	38.039,35	-2.689,35	38.039,35	0,00
	Total Artigo: 16	805.709,71	0,00	805.709,71	767.242,76	38.466,95	767.242,76	0,00
	Total Capítulo: 1	3.941.320,00	0,00	3.941.320,00	3.618.224,67	323.095,33	3.618.224,67	0,00
2	GASTOS CORRENTES EN BENS E SERVIZOS.							
20	Arrendamentos e cánones.							
204	Arrendamentos de material de transporte.	5.700,00	0,00	5.700,00	1.318,98	4.381,02	1.318,98	0,00
206	Arrendamentos de equipos para procesos d	16.000,00	0,00	16.000,00	19.848,21	-3.848,21	19.848,21	0,00
	Total Artigo: 20	21.700,00	0,00	21.700,00	21.167,19	532,81	21.167,19	0,00
21	Reparacións, mantemento e conservación.							
210	Infraestruturas e bens naturais.	5.000,00	0,00	5.000,00	11.410,30	-6.410,30	11.410,30	0,00
212	Edifícios e outras construcións.	4.000,00	41.571,82	45.571,82	45.528,67	43,15	45.528,67	0,00
213	Maquinaria, instalacións técnicas e utilaxe	2.000,00	0,00	2.000,00	1.949,07	50,93	1.949,07	0,00
219	Outro inmovilizado material.	17.908,23	0,00	17.908,23	11.133,16	6.775,07	11.133,16	0,00
	Total Artigo: 21	28.908,23	41.571,82	70.480,05	70.021,20	458,85	70.021,20	0,00
22	Material, suministros e outros.							
220	Material de oficina.	21.500,00	0,00	21.500,00	17.557,36	3.942,64	17.557,36	0,00



XERENCIA DE URBANISMOData de Referencia: 31/12/2018
Data de Creación: 31/12/2018LIQUIDACIÓN DO ORZAMENTO DE GASTOS
I.- LIQUIDACIÓN DO ESTADO DE GASTOS

C.ECON.	DESCRIPCIÓN	CRÉDITOS ORZAMENTARIOS		COMPROM.	OBRIG.REC. NETAS	REMANENTES CRÉDITO	PAGAMENTOS	OBL.PD TES. A 31/12
		INICIAIS	MODIFICS.					
221	Suministros	9.500,00	0,00	9.500,00	8.283,73	1.216,27	8.280,23	3,50
222	Comunicacions.	50.000,00	0,00	50.000,00	74.091,56	-24.091,56	74.091,56	0,00
223	Transportes.	300,00	0,00	300,00	552,73	-252,73	552,73	0,00
224	Primas de seguros.	2.000,00	0,00	2.000,00	1.768,20	231,80	1.768,20	0,00
226	Gastos diversos.	26.600,00	0,00	26.600,00	197.872,73	-171.272,73	197.872,73	0,00
227	Traballos realizados por outras empresas e	1.486.359,30	693.304,00	2.179.663,30	971.527,93	1.208.135,37	971.527,93	0,00
	Total Artigo: 22	1.596.259,30	693.304,00	2.289.563,30	1.271.654,24	1.017.909,06	1.271.650,74	3,50
23	Indemnizacions por razón do servizo.							
230	Dietas.	5.500,00	0,00	5.500,00	103,37	5.396,63	103,37	0,00
231	Locomoción.	52.000,00	0,00	52.000,00	27.953,73	24.046,27	27.953,73	0,00
233	Outras indemnizacions.	7.500,00	0,00	7.500,00	18.021,35	-10.521,35	16.473,51	1.547,84
	Total Artigo: 23	65.000,00	0,00	65.000,00	46.078,45	18.921,55	44.530,61	1.547,84
	Total Capítulo: 2	1.711.867,53	734.875,82	2.446.743,35	1.408.921,08	1.037.822,27	1.407.369,74	1.551,34
4	TRANSFERENCIAS CORRENTES							
40	A la Administración General de la Entidad Local							
400	A la Administración General de la Entidad	1.325.512,47	0,00	1.325.512,47	1.325.512,47	0,00	1.325.512,47	0,00
	Total Artigo: 40	1.325.512,47	0,00	1.325.512,47	1.325.512,47	0,00	1.325.512,47	0,00



XERENCIA DE URBANISMOData de Referencia: 31/12/2018
Data de Creación: 31/12/2018LIQUIDACIÓN DO ORZAMENTO DE GASTOS
I.- LIQUIDACIÓN DO ESTADO DE GASTOS

C.ECON.	DESCRIBCIÓN	CRÉDITOS ORZAMENTARIOS		COMPROM.	OBRIG.REC. NETAS	REMANENTES CRÉDITO	PAGAMENTOS	OBL.PDTE.S. A 31/12
		INICIAIS	MODIFICS.					
	Total Capítulo: 4	1.325.512,47	0,00	1.325.512,47	1.325.512,47	0,00	1.325.512,47	0,00
6	INVERSIONS REAIS.							
60	Inversión nova en infraestruturas e bens destinada							
600	Inversions en terrenos.	900.000,00	525.603,62	41.083,82	41.083,82	1.384.519,80	41.083,82	0,00
609	Outros investimentos destinados o uso xer	0,00	584.362,11	261.065,20	261.065,20	323.296,91	261.065,20	0,00
	Total Artigo: 60	900.000,00	1.109.965,73	302.149,02	302.149,02	1.707.816,71	302.149,02	0,00
61	Inversions de reposición de infraestruturas e ben							
619	OUTRAS INVERSIONS DE REPOSICIO	157.900,00	0,00	0,00	0,00	157.900,00	0,00	0,00
	Total Artigo: 61	157.900,00	0,00	0,00	0,00	157.900,00	0,00	0,00
62	Inversión nova asociada o funcionamento operativo							
621	TERREOS E BENS NATURAIS	2.500.000,00	13.394,29	0,00	0,00	2.513.394,29	0,00	0,00
623	Maquinaria, instalacións técnicas e utilillax	3.000,00	0,00	0,00	0,00	3.000,00	0,00	0,00
624	Elementos de transporte.	18.000,00	0,00	0,00	0,00	18.000,00	0,00	0,00
625	Mobiliario.	6.000,00	0,00	11.164,84	11.164,84	-5.164,84	11.164,84	0,00
626	Equipos para procesos de información.	9.000,00	0,00	17.420,95	17.420,95	-8.420,95	17.420,95	0,00
	Total Artigo: 62	2.536.000,00	13.394,29	28.585,79	28.585,79	2.520.808,50	28.585,79	0,00
63	Inversión de reposición asociada o funcionamento							



XERENCIA DE URBANISMOData de Referencia: 31/12/2018
Data de Creación: 31/12/2018LIQUIDACIÓN DO ORZAMENTO DE GASTOS
I.- LIQUIDACIÓN DO ESTADO DE GASTOS

C.ECON.	DESCRIPCIÓN	CRÉDITOS ORZAMENTARIOS		COMPROM.	OBRIG.REC. NETAS	REMANENTES CRÉDITO	PAGAMENTOS	OBL.PDTE.S. A 31/12
		INICIAIS	MODIFICS.					
632	Edificios e outras construcións.	6.000,00	0,00	6.000,00	5.999,95	0,05	5.999,95	0,00
	Total Artigo: 63	6.000,00	0,00	6.000,00	5.999,95	0,05	5.999,95	0,00
68	Gastos en inversións de bens patrimoniais.							
681	Terrenos y bienes naturales	51.000,00	0,00	51.000,00	43.420,48	7.579,52	43.420,48	0,00
	Total Artigo: 68	51.000,00	0,00	51.000,00	43.420,48	7.579,52	43.420,48	0,00
	Total Capítulo: 6	3.650.900,00	1.123.360,02	4.774.260,02	380.155,24	4.394.104,78	380.155,24	0,00
7	TRANSFERENCIAS DE CAPITAL.							
70	A la Administración General de la Entidad Local							
700	A la Administración General de la Entidad	0,00	4.195.559,00	4.195.559,00	4.139.959,00	55.600,00	4.139.959,00	0,00
	Total Artigo: 70	0,00	4.195.559,00	4.195.559,00	4.139.959,00	55.600,00	4.139.959,00	0,00
78	A familias e institucións sen fins de lucro.							
780	TRANSFERENCIAS DE CAPITAL A FA	50.000,00	4.333.740,45	4.383.740,45	153.272,62	4.230.467,83	126.272,62	27.000,00
	Total Artigo: 78	50.000,00	4.333.740,45	4.383.740,45	153.272,62	4.230.467,83	126.272,62	27.000,00
	Total Capítulo: 7	50.000,00	8.529.299,45	8.579.299,45	4.293.038,69	4.286.067,83	4.266.231,62	27.000,00
8	ACTIVOS FINANCIEROS.							
83	Concesión de préstamos fora do sector público.							
830	Préstamos a corto prazo. Desarrollo por sec	25.000,00	0,00	25.000,00	18.600,00	6.400,00	18.600,00	0,00



XERENCIA DE URBANISMO

Data de Referencia: 31/12/2018
Data de Creación: 31/12/2018

LIQUIDACIÓN DO ORZAMENTO DE GASTOS
I.- LIQUIDACIÓN DO ESTADO DE GASTOS

C.ECON.	DESCRIPCIÓN	CRÉDITOS ORZAMENTARIOS		COMPROM.	OBRIG.REC. NETAS	REMANENTES CRÉDITO	PAGAMENTOS	OBL.PD TES. A 31/12
		INICIAIS	MODIFICS.					
	Total Artígo: 83	25.000,00	0,00	25.000,00	18.600,00	6.400,00	18.600,00	0,00
	Total Capítulo: 8	25.000,00	0,00	25.000,00	18.600,00	6.400,00	18.600,00	0,00
	Total Xen.:	10.704.600,00	10.387.535,29	21.092.135,29	11.044.645,08	10.047.490,21	11.016.093,74	28.551,34



Copia auténtica - Xerencia de Urbanismo - Vigo
EXPEDIENTE 11352_407

Data impresión: 11/02/2019 13:55 Páxina 6 de 6
CSV: 27EA5A-87A6B8-36CB3F-FWTGWG-WK2U79-H7

Pode validar e/ou obter copia electrónica do documento utilizando o código QR da esquerda ou o código de verificación na dirección <http://www.vigo.org/csv>

XERENCIA DE URBANISMO - 2018**Estado de Situación do Orzamento de Gastos**Data de Referencia: 31/12/2018
Data de Creación: 23/01/2019

C. Económ.	C. Org.	C. Funcion.	Cred. Inicial	Modificac. Inc. Reman.	C. Definitivo RC Pend.+ N D	A	D	O	P	RP	Disponible Remanente	% Disponible % D s/ Cred.	% O s/ Cred. % RP s/O
APLICACIÓN PRESUPUESTARIA													
1100000	1510		21.232,47	0,00	21.232,47	22.567,10	22.567,10	22.567,10	22.567,10	22.567,10	-1.334,63	-6,29	106,29
PERSONAL EVENTUAL DE CONFIANZA													
1100100	1510		49.014,49	0,00	49.014,49	48.721,90	48.721,90	48.721,90	48.721,90	48.721,90	292,59	0,60	99,40
RETRIBUCIONES COMPLEMENTARIAS EVENTUAL													
Total Económico 110 :													
			70.246,96	0,00	70.246,96	71.289,00	71.289,00	71.289,00	71.289,00	71.289,00	-1.042,04	-1,48	101,48
Total Art. 11 :													
			70.246,96	0,00	70.246,96	71.289,00	71.289,00	71.289,00	71.289,00	71.289,00	-1.042,04	-1,48	101,48
1200000	1510		977.481,41	0,00	977.481,41	890.980,28	890.980,28	890.980,28	890.980,28	890.980,28	86.501,13	8,85	91,15
RETRIBUCIONES BASICAS													
1200600	1510		156.823,02	0,00	156.823,02	144.573,61	144.573,61	144.573,61	144.573,61	144.573,61	12.249,41	7,81	92,19
TRIENIOS													
Total Económico 120 :													
			1.134.304,43	0,00	1.134.304,43	1.035.553,89	1.035.553,89	1.035.553,89	1.035.553,89	1.035.553,89	98.750,54	8,71	91,29
1210000	1510		651.021,30	0,00	651.021,30	596.639,99	596.639,99	596.639,99	596.639,99	596.639,99	54.381,31	8,35	91,65
RETRIBUCIONES COMPLEMENTARIAS DE DESTINO													
1210100	1510		1.187.237,44	0,00	1.187.237,44	1.072.136,22	1.072.136,22	1.072.136,22	1.072.136,22	1.072.136,22	45.992,74	3,87	90,31
COMPLEMENTO ESPECÍFICO													
1210300	1510		12.056,63	0,00	12.056,63	0,00	0,00	0,00	0,00	0,00	115.101,22	90,31	100,00
FONDO DE ADECUACIÓN POSTOS DE TRABAJO													
Total Económico 121 :													
			1.850.315,37	0,00	1.850.315,37	1.668.776,21	1.668.776,21	1.668.776,21	1.668.776,21	1.668.776,21	112.430,68	6,08	90,19
1270000	1510		32.320,00	0,00	32.320,00	30.877,57	30.877,57	30.877,57	30.877,57	30.877,57	1.442,43	4,46	95,54
PLAN DE PENSIONES													
Total Económico 127 :													
			32.320,00	0,00	32.320,00	30.877,57	30.877,57	30.877,57	30.877,57	30.877,57	1.442,43	4,46	95,54
Total Art. 12 :													
			3.016.939,80	0,00	3.016.939,80	2.735.207,67	2.735.207,67	2.735.207,67	2.735.207,67	2.735.207,67	212.623,65	7,05	90,66
			69.108,48	0,00	69.108,48	0,00	0,00	0,00	0,00	0,00	281.732,13	90,66	100,00

Data de impresión: 30/01/2019

Pax.: 1

SIT002

Copia auténtica - Xerencia de Urbanismo - Vigo
EXPEDIENTE 11352_407Data impresión: 11/02/2019 13:57
Páxina 1 de 12
CSV: 2BEB51-84A2BF-35EE29-VAWYMQ-519P3X-H7Pode validar e/ou obter copia electrónica do documento utilizando o código QR da esquerda ou o código de verificación na dirección <http://www.vigo.org/csv>

XERENCIA DE URBANISMO - 2018**Estado de Situación do Orzamento de Gastos**Data de Referencia: 31/12/2018
Data de Creación: 23/01/2019

C. Económ.	C. Org.	C. Función.	C. Función.	Créd. Inicial	Modificac. Inc. Reman.	C. Definitivo RC Pend.+ N D	A	D	O	P	RP	Disponible Remanente	% Disponible % D s/ Cred.	% O s/ Cred. % RP s/O
APLICACIÓN PRESUPUESTARIA														
1310000	1510			16.608,53	0,00	16.608,53	17.128,35	17.128,35	17.128,35	17.128,35	17.128,35	-519,82	-3,13	103,13
PERSONAL LABORAL EVENTUAL					0,00	0,00	0,00	0,00	0,00	0,00	0,00	-519,82	103,13	100,00
Total Económico 131 :				16.608,53	0,00	16.608,53	17.128,35	17.128,35	17.128,35	17.128,35	17.128,35	-519,82	-3,13	103,13
Total Art. 13 :				16.608,53	0,00	16.608,53	17.128,35	17.128,35	17.128,35	17.128,35	17.128,35	-519,82	103,13	100,00
1500000	1510			30.300,00	0,00	30.300,00	27.356,89	27.356,89	27.356,89	27.356,89	27.356,89	2.943,11	9,71	90,29
PRODUCTIVIDADE					0,00	0,00	0,00	0,00	0,00	0,00	0,00	2.943,11	90,29	100,00
Total Económico 150 :				30.300,00	0,00	30.300,00	27.356,89	27.356,89	27.356,89	27.356,89	27.356,89	2.943,11	9,71	90,29
1510000	1510			1.515,00	0,00	1.515,00	0,00	0,00	0,00	0,00	0,00	1.515,00	100,00	0,00
GRATIFICACIÓNS					0,00	0,00	0,00	0,00	0,00	0,00	0,00	1.515,00	0,00	0,00
Total Económico 151 :				1.515,00	0,00	1.515,00	0,00	0,00	0,00	0,00	0,00	1.515,00	100,00	0,00
Total Art. 15 :				31.815,00	0,00	31.815,00	27.356,89	27.356,89	27.356,89	27.356,89	27.356,89	4.458,11	14,01	85,99
1600000	1510			770.359,71	0,00	770.359,71	729.203,41	729.203,41	729.203,41	729.203,41	729.203,41	41.156,30	5,34	94,66
SEGURIDADE SOCIAL					0,00	0,00	0,00	0,00	0,00	0,00	0,00	41.156,30	94,66	100,00
Total Económico 160 :				770.359,71	0,00	770.359,71	729.203,41	729.203,41	729.203,41	729.203,41	729.203,41	41.156,30	5,34	94,66
1620000	1510			3.030,00	0,00	3.030,00	379,90	379,90	379,90	379,90	379,90	2.030,00	67,00	12,54
GASTOS DE FORMACION					0,00	620,10	0,00	0,00	0,00	0,00	0,00	2.650,10	12,54	100,00
1620400	1510			30.300,00	0,00	30.300,00	32.549,00	32.549,00	32.549,00	32.549,00	32.549,00	-32.050,00	-105,78	107,42
FONDO SOCIAL					0,00	29.801,00	0,00	0,00	0,00	0,00	0,00	-2.249,00	107,42	100,00
1620500	1510			2.020,00	0,00	2.020,00	5.110,45	5.110,45	5.110,45	5.110,45	5.110,45	-3.090,45	-152,99	252,99
SEGUROS DO PERSOAL					0,00	0,00	0,00	0,00	0,00	0,00	0,00	-3.090,45	252,99	100,00

Data de impresión: 30/01/2019

Pax.: 2

SIT002

Copia auténtica - Xerencia de Urbanismo - Vigo
EXPEDIENTE 11352_407

Data impresión: 11/02/2019 13:57

Páxina 2 de 12

CSV: 2BEB51-84A2BF-35EE29-VAWYMQ-519P3X-H7

Pode validar e/ou obter copia electrónica do documento utilizando o código QR da esquerda ou o código de verificación na dirección <http://www.vigo.org/csv>

XERENCIA DE URBANISMO - 2018**Estado de Situación do Orzamento de Gastos**Data de Referencia: 31/12/2018
Data de Creación: 23/01/2019

C. Económ.	C. Org.	C. Funcion.	Cred. Inicial	Modificac. Inc. Reman.	C. Definitivo RC Pend. + N D	A	D	O	P	RP	Disponible Remanente	% Disponible % D s/ Cred.	% O s/ Cred. % RP s/O
APLICACIÓN PRESUPUESTARIA													
Total Económico 162 :													
			35.350,00	0,00	35.350,00	38.039,35	38.039,35	38.039,35	38.039,35	38.039,35	-33.110,45	-93,66	107,61
			0,00	0,00	30.421,10	0,00	0,00	0,00	0,00	0,00	-2.689,35	107,61	100,00
Total Art. 16 :													
			805.709,71	0,00	805.709,71	767.242,76	767.242,76	767.242,76	767.242,76	767.242,76	8.045,85	1,00	95,23
			0,00	0,00	30.421,10	0,00	0,00	0,00	0,00	0,00	38.466,95	95,23	100,00
Total Cap. I :													
			3.941.320,00	0,00	3.941.320,00	3.618.224,67	3.618.224,67	3.618.224,67	3.618.224,67	3.618.224,67	223.565,75	5,67	91,80
			0,00	0,00	99.529,58	0,00	0,00	0,00	0,00	0,00	323.095,33	91,80	100,00
2040000		1510	5.700,00	0,00	5.700,00	1.318,98	1.318,98	1.318,98	1.318,98	1.318,98	4.381,02	76,86	23,14
ALUGUER VEHICULO													
			0,00	0,00	0,00	0,00	0,00	0,00	0,00	0,00	4.381,02	23,14	100,00
Total Económico 204 :													
			5.700,00	0,00	5.700,00	1.318,98	1.318,98	1.318,98	1.318,98	1.318,98	4.381,02	76,86	23,14
			0,00	0,00	0,00	0,00	0,00	0,00	0,00	0,00	4.381,02	23,14	100,00
2060000		1510	16.000,00	0,00	16.000,00	19.848,21	19.848,21	19.848,21	19.848,21	19.848,21	-3.853,14	-24,08	124,05
ALUGUER EQUIPOS INFORMATICOS													
			0,00	0,00	4,93	0,00	0,00	0,00	0,00	0,00	-3.848,21	124,05	100,00
Total Económico 206 :													
			16.000,00	0,00	16.000,00	19.848,21	19.848,21	19.848,21	19.848,21	19.848,21	-3.853,14	-24,08	124,05
			0,00	0,00	4,93	0,00	0,00	0,00	0,00	0,00	-3.848,21	124,05	100,00
Total Art. 20 :													
			21.700,00	0,00	21.700,00	21.167,19	21.167,19	21.167,19	21.167,19	21.167,19	527,88	2,43	97,54
			0,00	0,00	4,93	0,00	0,00	0,00	0,00	0,00	532,81	97,54	100,00
2100000		1510	5.000,00	0,00	5.000,00	11.410,30	11.410,30	11.410,30	11.410,30	11.410,30	-6.410,30	-128,21	228,21
CONSERVACION INFRAESTRUCTURA E BENS NAT													
			0,00	0,00	0,00	0,00	0,00	0,00	0,00	0,00	-6.410,30	228,21	100,00
Total Económico 210 :													
			5.000,00	0,00	5.000,00	11.410,30	11.410,30	11.410,30	11.410,30	11.410,30	-6.410,30	-128,21	228,21
			0,00	0,00	0,00	0,00	0,00	0,00	0,00	0,00	-6.410,30	228,21	100,00
2120000		1510	4.000,00	0,00	4.000,00	3.956,85	3.956,85	3.956,85	3.956,85	3.956,85	43,15	1,08	98,92
MANTEMENTO DO EDIFICIO													
			0,00	0,00	0,00	0,00	0,00	0,00	0,00	0,00	43,15	98,92	100,00
2120002		1510	0,00	0,00	41.571,82	41.571,82	41.571,82	41.571,82	41.571,82	41.571,82	0,00	0,00	100,00
GASTOS COMUNIDADES													
			0,00	0,00	0,00	0,00	0,00	0,00	0,00	0,00	0,00	100,00	100,00
Total Económico 212 :													
			4.000,00	0,00	4.000,00	45.528,67	45.528,67	45.528,67	45.528,67	45.528,67	43,15	0,09	99,91
			0,00	0,00	0,00	0,00	0,00	0,00	0,00	0,00	43,15	99,91	100,00

Data de impresión: 30/01/2019

Pax.: 3

SIT002

Copia auténtica - Xerencia de Urbanismo - Vigo
EXPEDIENTE 11352_407Data impresión: 11/02/2019 13:57
Páxina 3 de 12
CSV: 2BEB51-84A2BF-35EE29-VAWYMQ-519P3X-H7Pode validar e/ou obter copia electrónica do documento utilizando o código QR da esquerda ou o código de verificación na dirección <http://www.vigo.org/csv>

XERENCIA DE URBANISMO - 2018**Estado de Situación do Orzamento de Gastos**Data de Referencia: 31/12/2018
Data de Creación: 23/01/2019

C. Económ.	C. Org.	C. Funcion.	Créd. Inicial	Modificac. Inc. Reman.	C. Definitivo RC Pend.+ N D	A	D	O	P	RP	Disponibile Remanente	% Disponible % D s/ Cred.	% O s/ Cred. % RP s/O
APLICACIÓN PRESUPUESTARIA					A Pendente	D Pendente	O Pendente	P Pendente	Reintegros				
2130000	1510		2.000,00	0,00	2.000,00	1.949,07	1.949,07	1.949,07	1.949,07	1.949,07	0,00	0,00	97,45
CONSERVACION MAQUINARIA E INSTALACIONES			0,00	0,00	50,93	0,00	0,00	0,00	0,00	0,00	50,93	97,45	100,00
Total Económico 213 :			2.000,00	0,00	2.000,00	1.949,07	1.949,07	1.949,07	1.949,07	1.949,07	0,00	0,00	97,45
2190000	1510		17.908,23	0,00	17.908,23	11.133,16	11.133,16	11.133,16	11.133,16	11.133,16	6.775,07	37,83	62,17
MANTEMENTO DE BENS DO PMS			0,00	0,00	0,00	0,00	0,00	0,00	0,00	0,00	6.775,07	62,17	100,00
Total Económico 219 :			17.908,23	0,00	17.908,23	11.133,16	11.133,16	11.133,16	11.133,16	11.133,16	6.775,07	37,83	62,17
Total Art. 21 :			28.908,23	41.571,82	70.480,05	70.021,20	70.021,20	70.021,20	70.021,20	70.021,20	407,92	0,58	99,35
2200000	1510		15.000,00	0,00	15.000,00	12.183,19	12.183,19	12.183,19	12.183,19	12.183,19	0,00	0,00	81,22
MATERIAL ORDINARIO NON INVENTARIABLE			0,00	0,00	2.816,81	0,00	0,00	0,00	0,00	0,00	2.816,81	81,22	100,00
2200100	1510		2.000,00	0,00	2.000,00	1.395,18	1.395,18	1.395,18	1.395,18	1.395,18	200,00	10,00	69,76
PRENSA, REVISTAS, LIBROS E OUTRAS PUBLICACIO			0,00	0,00	404,82	0,00	0,00	0,00	0,00	0,00	604,82	69,76	100,00
2200200	1510		4.500,00	0,00	4.500,00	3.978,99	3.978,99	3.978,99	3.978,99	3.978,99	500,00	11,11	88,42
MATERIAL INFORMATICO NON INVENTARIABLE			0,00	0,00	21,01	0,00	0,00	0,00	0,00	0,00	521,01	88,42	100,00
Total Económico 220 :			21.500,00	0,00	21.500,00	17.557,36	17.557,36	17.557,36	17.557,36	17.557,36	700,00	3,26	81,66
2210300	1510		8.000,00	0,00	8.000,00	5.600,00	5.600,00	5.600,00	5.600,00	5.600,00	0,00	0,00	70,00
COMBUSTIBLES E CARBURANTES			0,00	0,00	2.400,00	0,00	0,00	0,00	0,00	0,00	2.400,00	70,00	100,00
2210400	1510		500,00	0,00	500,00	484,89	484,89	484,89	484,89	484,89	15,00	3,00	96,98
VESTIARIO			0,00	0,00	0,11	0,00	0,00	0,00	0,00	0,00	15,11	96,98	100,00
2219900	1510		1.000,00	0,00	1.000,00	2.198,84	2.198,84	2.198,84	2.198,84	2.195,34	-1.436,15	-143,62	219,88
OUTROS SUBMINISTROS			0,00	0,00	237,31	0,00	0,00	3,50	0,00	0,00	-1.198,84	219,88	99,84
Total Económico 221 :			9.500,00	0,00	9.500,00	8.283,73	8.283,73	8.283,73	8.283,73	8.280,23	-1.421,15	-14,96	87,20
2220000	1510		5.000,00	0,00	5.000,00	2.529,81	2.529,81	2.529,81	2.529,81	2.529,81	2.000,00	40,00	50,60
COMUNICACIÓN TELEFÓNICAS			0,00	0,00	470,19	0,00	0,00	0,00	0,00	0,00	2.470,19	50,60	100,00

Data de impresión: 30/01/2019

Pax.: 4

SIT002

Copia auténtica - Xerencia de Urbanismo - Vigo
EXPEDIENTE 11352_407Data impresión: 11/02/2019 13:57
Páxina 4 de 12
CSV: 2BEB51-84A2BF-35EE29-VAWYMQ-519P3X-H7Pode validar e/ou obter copia electrónica do documento utilizando o código QR da esquerda ou o código de verificación na dirección <http://www.vigo.org/csv>

XERENCIA DE URBANISMO - 2018**Estado de Situación do Orzamento de Gastos**Data de Referencia: 31/12/2018
Data de Creación: 23/01/2019

C. Económ.	C. Org.	C. Funcion.	Créd. Inicial	Modificac. Inc. Reman.	C. Definitivo RC Pend.+ N D	A	D	O	P	RP	Disponible Remanente	% Disponible % D s/ Cred.	% O s/ Cred. % RP s/O
2220100	1510		45.000,00	0,00	45.000,00	71.561,75	71.561,75	71.561,75	0,00	71.561,75	-27.949,71	-62,11	159,03
COMUNICACIONES POSTAIS													
Total Económico 222 :													
			50.000,00	0,00	50.000,00	74.091,56	74.091,56	74.091,56	0,00	74.091,56	-25.949,71	-51,90	148,18
2230000	1510		300,00	0,00	300,00	552,73	552,73	552,73	0,00	552,73	-552,73	-184,24	184,24
TRANSPORTES-MENSAXERIA													
Total Económico 223 :													
			300,00	0,00	300,00	552,73	552,73	552,73	0,00	552,73	-552,73	-184,24	184,24
2240000	1510		2.000,00	0,00	2.000,00	1.768,20	1.768,20	1.768,20	0,00	1.768,20	231,80	11,59	88,41
PRIMAS SEGUROS													
Total Económico 224 :													
			2.000,00	0,00	2.000,00	1.768,20	1.768,20	1.768,20	0,00	1.768,20	231,80	11,59	88,41
2260100	1510		500,00	0,00	500,00	1.060,96	1.060,96	1.060,96	0,00	1.060,96	-604,61	-120,92	212,19
ATENCIÓNS PROTOCOLARIAS E REPRESENTATIVA													
2260200	1510		3.000,00	0,00	3.000,00	2.904,00	2.904,00	2.904,00	0,00	2.904,00	0,00	0,00	96,80
PUBLICIDADE E PROPAGANDA													
2260300	1510		15.000,00	0,00	15.000,00	5.704,06	5.704,06	5.704,06	0,00	5.704,06	184,96	1,23	38,03
ANUNCIOS EN DIARIOS OFICIALES													
2260400	1510		8.000,00	0,00	8.000,00	188.203,71	188.203,71	188.203,71	0,00	188.203,71	-180.283,81	-2.253,55	2.352,55
GASTOS XURIDICOS													
2260600	1510		100,00	0,00	100,00	0,00	0,00	0,00	0,00	0,00	100,00	100,00	0,00
REUNIÓN E CONFERENCIAS													
Total Económico 226 :													
			26.600,00	0,00	26.600,00	197.872,73	197.872,73	197.872,73	0,00	197.872,73	-180.603,46	-678,96	743,88
2270001	1510		53.000,00	0,00	53.000,00	51.692,40	51.692,40	47.384,70	0,00	47.384,70	-3.000,10	-5,66	89,41
CONTRATO DE LIMPEZA													
2270100	1510		50.925,12	0,00	50.925,12	56.438,67	56.438,67	54.458,24	0,00	54.458,24	-45.737,30	-89,81	106,94
SEGURIDADE													
			40.223,75	0,00	40.223,75	1.980,43	1.980,43	0,00	0,00	0,00	-3.533,12	110,83	100,00

Data de impresión: 30/01/2019

Pax.: 5

SIT002

Copia auténtica - Xerencia de Urbanismo - Vigo
EXPEDIENTE 11352_407

Data impresión: 11/02/2019 13:57

Páxina 5 de 12

Pode validar e/ou obter copia electrónica do documento utilizando o código QR da esquerda ou o código de verificación na dirección <http://www.vigo.org/csv>

CSV: 2BEB51-84A2BF-35EE29-VAWYMQ-519P3X-H7

XERENCIA DE URBANISMO - 2018**Estado de Situación do Orzamento de Gastos**Data de Referencia: 31/12/2018
Data de Creación: 23/01/2019

C. Económ.	C. Org.	C. Funcion.	Créd. Inicial	Modificac. Inc. Reman.	C. Definitivo RC Pend.+ N D	A	D	O	P	RP	Disponible Remanente	% Disponible % D s/ Cred.	% O s/ Cred. % RP s/O
APLICACIÓN PRESUPUESTARIA													
2270600	1510		100.000,00	0,00	100.000,00	3.655,41	3.655,41	3.655,41	3.655,41	3.655,41	96.344,45	96,34	3,66
ASISTENCIAS TÉCNICAS DESENVOLVEMENTO UR													
2270601	1510		52.259,90	0,00	52.259,90	52.259,90	52.259,90	29.862,80	29.862,80	29.862,80	0,00	0,00	57,14
ASISTENCIAS TÉCNICAS DESENVOLVEMENTO PA													
2270602	1510		266.200,00	0,00	266.200,00	398.791,80	398.791,80	398.791,80	398.791,80	398.791,80	-132.591,80	-49,81	149,81
1ª ANUAL. ASISTENCIAS TÉCNICAS DESENVOLVE													
2270603	1510		250.000,00	0,00	250.000,00	194.810,00	194.810,00	124.221,02	124.221,02	124.221,02	-1.583,20	-0,63	49,69
ORDENACIONES PROVISIONAIS													
2270609	1510		40.000,00	0,00	40.000,00	70.588,98	70.588,98	0,00	0,00	0,00	125.778,98	77,92	100,00
CONVENIO ARQUITECTOS DE GALICIA													
2279900	1510		37.811,29	0,00	37.811,29	56.241,35	56.241,35	56.241,35	56.241,35	56.241,35	-21.015,88	-55,58	148,74
PRESTACIONES TÉCNICAS DE SERVICIOS													
2279901	1510		5.000,00	0,00	5.000,00	3.467,58	3.467,58	3.467,58	3.467,58	3.467,58	1.532,42	30,65	69,35
MANTEMENTO CLIMATIZACIÓN/CALEFACIÓN													
2279902	1510		6.200,00	0,00	6.200,00	6.731,56	6.731,56	6.731,56	6.731,56	6.731,56	-532,22	-8,58	108,57
MANTEMENTO ASCENSORES													
2279903	1510		100,00	0,00	100,00	0,00	0,00	0,00	0,00	0,00	100,00	100,00	0,00
CONTRATOS INFORMATICOS													
2279905	1510		400.000,00	0,00	400.000,00	25.380,96	25.380,96	25.380,96	25.380,96	25.380,96	222.157,74	55,54	6,35
EXECUCIONES SUBSIDIARIAS													
2279906	1510		21.582,99	0,00	21.582,99	18.052,51	18.052,51	18.052,51	18.052,51	18.052,51	3.530,48	16,36	83,64
MANTEMENTO COPIADORAS													
2279907	1510		203.280,00	0,00	203.280,00	84.700,00	84.700,00	84.700,00	84.700,00	84.700,00	118.580,00	58,33	41,67
OFICINA DE REHABILITACIÓN													
2279908	1510		0,00	693.304,00	693.304,00	118.580,00	118.580,00	118.580,00	118.580,00	118.580,00	574.724,00	82,90	17,10
EQUIPOS TÉCNICOS REHABILITACION													
Total Económico 227 :					1.486.359,30	1.070.802,14	1.070.802,14	971.527,93	971.527,93	971.527,93	852.508,59	39,11	44,57
					0,00	99.274,21	99.274,21	0,00	0,00	0,00	1.208.135,37	49,13	100,00
Total Art. 22 :					1.596.259,30	1.370.928,45	1.370.928,45	1.271.654,24	1.271.654,24	1.271.650,74	644.913,34	28,17	55,54
					0,00	99.274,21	99.274,21	3,50	0,00	0,00	1.017.909,06	59,88	100,00

Data de impresión: 30/01/2019

Pax.: 6

SIT002

Copia auténtica - Xerencia de Urbanismo - Vigo
EXPEDIENTE 11352_407

Data impresión: 11/02/2019 13:57

Páxina 6 de 12

CSV: 2BEB51-84A2BF-35EE29-VAWYMQ-519P3X-H7

Pode validar e/ou obter copia electrónica do documento utilizando o código QR da esquerda ou o código de verificación na dirección <http://www.vigo.org/csv>

XERENCIA DE URBANISMO - 2018**Estado de Situación do Orzamento de Gastos**Data de Referencia: 31/12/2018
Data de Creación: 23/01/2019

C. Económ.	C. Org.	C. Funcion.	Créd. Inicial	Modificac. Inc. Reman.	C. Definitivo RC Pend.+ N D	A	D	O	P	RP	Disponible Remanente	% Disponible % D s/ Cred.	% O s/ Cred.
2300000	1510		2.000,00	0,00	2.000,00	0,00	0,00	0,00	0,00	0,00	2.000,00	100,00	0,00
AXUDAS DE CUSTO ORGANOS DE GOBERNO													
2301000	1510		500,00	0,00	500,00	0,00	0,00	0,00	0,00	0,00	500,00	100,00	0,00
AXUDAS CUSTE PERSOAL DIRECTIVO													
2302000	1510		1.000,00	0,00	1.000,00	103,37	103,37	103,37	103,37	103,37	896,63	89,66	10,34
AXUDAS DE CUSTO DO PERSOAL NON DIRECTIVO													
2302001	1510		2.000,00	0,00	2.000,00	0,00	0,00	0,00	0,00	0,00	2.000,00	100,00	0,00
DIETAS DE PERSOAL PARA FORMACIÓN													
Total Económico 230 :					5.500,00	103,37	103,37	103,37	103,37	103,37	5.396,63	98,12	1,88
					0,00	0,00	0,00	0,00	0,00	0,00	5.396,63	1,88	100,00
2310000	1510		1.000,00	0,00	1.000,00	283,84	283,84	283,84	283,84	283,84	716,16	71,62	28,38
LOCOMOCION ORGANOS DE GOBERNO													
2311000	1510		1.000,00	0,00	1.000,00	0,00	0,00	0,00	0,00	0,00	1.000,00	100,00	0,00
LOCOMOCIÓN PERSOAL DIRECTIVO													
2312000	1510		47.500,00	0,00	47.500,00	27.669,89	27.669,89	27.669,89	27.669,89	27.669,89	18.774,76	39,53	58,25
LOCOMOCIÓN PERSOAL NON DIRECTIVO F. OPER													
2312001	1510		2.500,00	0,00	2.500,00	0,00	0,00	0,00	0,00	0,00	2.500,00	100,00	0,00
LOCOMOCIÓN FORMACIÓN PER. NON DIRECTIVO													
Total Económico 231 :					52.000,00	27.953,73	27.953,73	27.953,73	27.953,73	27.953,73	22.990,92	44,21	53,76
					0,00	0,00	0,00	0,00	0,00	0,00	24.046,27	53,76	100,00
2330000	1510		7.500,00	0,00	7.500,00	18.021,35	18.021,35	18.021,35	18.021,35	16.473,51	-10.521,35	-140,28	240,28
OUTRAS AXUDAS DE CUSTO													
Total Económico 233 :					7.500,00	18.021,35	18.021,35	18.021,35	18.021,35	16.473,51	-10.521,35	-140,28	240,28
					0,00	0,00	0,00	0,00	0,00	0,00	-10.521,35	240,28	91,41
Total Art. 23 :					65.000,00	46.078,45	46.078,45	46.078,45	46.078,45	44.530,61	17.866,20	27,49	70,89
					0,00	0,00	0,00	0,00	0,00	0,00	18.921,55	70,89	96,64
Total Cap. 2 :					1.711.867,53	1.508.195,29	1.408.921,08	1.408.921,08	1.408.921,08	1.407.369,74	663.715,34	27,13	57,58
					0,00	99.274,21	0,00	0,00	0,00	0,00	1.037.822,27	61,64	99,89

Data de impresión: 30/01/2019

Pax.: 7

SIT002

Copia auténtica - Xerencia de Urbanismo - Vigo
EXPEDIENTE 11352_407

Data impresión: 11/02/2019 13:57

Páxina 7 de 12

CSV: 2BEB51-84A2BF-35EE29-VAWYMQ-519P3X-H7

Pode validar e/ou obter copia electrónica do documento utilizando o código QR da esquerda ou o código de verificación na dirección <http://www.vigo.org/csv>

XERENCIA DE URBANISMO - 2018**Estado de Situación do Orzamento de Gastos**Data de Referencia: 31/12/2018
Data de Creación: 23/01/2019

C. Económ.	C. Org.	C. Funcion.	Créd. Inicial	Modificac. Inc. Reman.	C. Definitivo RC Pend.+ N D	A	D	O	P	RP	Disponible Remanente	% Disponible % D s/ Cred.	% O s/ Cred. % RP s/O
APLICACIÓN PRESUPUESTARIA													
4000000	1510		1.325.512,47	0,00	1.325.512,47	1.325.512,47	0,00	1.325.512,47	1.325.512,47	1.325.512,47	0,00	0,00	100,00
TRANSFERENCIAS CORRENTES Á ADMINISTRACIÓN													
				0,00	0,00	0,00	0,00	0,00	0,00	0,00	0,00	100,00	100,00
				0,00	1.325.512,47	1.325.512,47	0,00	1.325.512,47	1.325.512,47	1.325.512,47	0,00	0,00	100,00
Total Económico 400 :													
				0,00	1.325.512,47	1.325.512,47	0,00	1.325.512,47	1.325.512,47	1.325.512,47	0,00	0,00	100,00
				0,00	1.325.512,47	1.325.512,47	0,00	1.325.512,47	1.325.512,47	1.325.512,47	0,00	0,00	100,00
				0,00	1.325.512,47	1.325.512,47	0,00	1.325.512,47	1.325.512,47	1.325.512,47	0,00	0,00	100,00
Total Art. 40 :													
				0,00	1.325.512,47	1.325.512,47	0,00	1.325.512,47	1.325.512,47	1.325.512,47	0,00	0,00	100,00
				0,00	1.325.512,47	1.325.512,47	0,00	1.325.512,47	1.325.512,47	1.325.512,47	0,00	0,00	100,00
				0,00	1.325.512,47	1.325.512,47	0,00	1.325.512,47	1.325.512,47	1.325.512,47	0,00	0,00	100,00
Total Cap. 4 :													
				0,00	1.325.512,47	1.325.512,47	0,00	1.325.512,47	1.325.512,47	1.325.512,47	0,00	0,00	100,00
				0,00	1.325.512,47	1.325.512,47	0,00	1.325.512,47	1.325.512,47	1.325.512,47	0,00	0,00	100,00
6000000	1510		100.000,00	0,00	100.000,00	0,00	0,00	0,00	0,00	0,00	100.000,00	100,00	0,00
EXPROPIACIONES													
6000001	1510		0,00	0,00	0,00	0,00	0,00	0,00	0,00	0,00	0,00	0,00	0,00
EXPROPIACIONES CIDADE DA XUSTIZA													
				27.870,44	27.870,44	0,00	0,00	0,00	0,00	0,00	27.870,44	100,00	0,00
6000001	1510		700.000,00	0,00	700.000,00	0,00	0,00	0,00	0,00	0,00	700.000,00	100,00	0,00
COMPRA E EXPROPIACIÓN DE BENS URB. AVD. EU													
6000002	1510		100.000,00	0,00	100.000,00	41.083,82	41.083,82	41.083,82	41.083,82	41.083,82	58.916,18	58,92	41,08
EXPROPIACIONES DOTACIONAIS													
6000003	1510		0,00	497.733,18	497.733,18	0,00	0,00	0,00	0,00	0,00	497.733,18	100,00	0,00
EXPROPIACIONES CORREDOR LAGARES													
				0,00	0,00	0,00	0,00	0,00	0,00	0,00	497.733,18	0,00	0,00
				497.733,18	1.425.603,62	41.083,82	41.083,82	41.083,82	41.083,82	41.083,82	1.384.519,80	97,12	2,88
Total Económico 600 :													
				900.000,00	1.425.603,62	41.083,82	41.083,82	41.083,82	41.083,82	41.083,82	1.384.519,80	97,12	2,88
				27.870,44	0,00	0,00	0,00	0,00	0,00	0,00	1.384.519,80	2,88	100,00
6090100	1510		0,00	67.809,56	67.809,56	0,00	0,00	0,00	0,00	0,00	67.809,56	100,00	0,00
INVESTIMENTOS EN BENS DE USO PÚBLICO													
6090100	1510		0,00	0,00	0,00	0,00	0,00	0,00	0,00	0,00	67.809,56	0,00	0,00
6090100	1510		0,00	0,00	446.928,50	249.689,95	249.689,95	249.689,95	249.689,95	249.689,95	197.238,55	44,13	55,87
INVESTIMENTOS EN BENS DE USO PÚBLICO													
6090200	1510		0,00	69.624,05	69.624,05	11.375,25	11.375,25	11.375,25	11.375,25	11.375,25	58.248,80	83,66	16,34
URBANIZACION REDOMEIRA-ARAGON													
				0,00	0,00	0,00	0,00	0,00	0,00	0,00	58.248,80	16,34	100,00
				137.433,61	584.362,11	261.065,20	261.065,20	261.065,20	261.065,20	261.065,20	323.296,91	55,32	44,68
Total Económico 609 :													
				0,00	584.362,11	261.065,20	261.065,20	261.065,20	261.065,20	261.065,20	323.296,91	55,32	44,68
				446.928,50	0,00	0,00	0,00	0,00	0,00	0,00	323.296,91	44,68	100,00

Data de impresión: 30/01/2019

Pax.: 8

SIT002

Copia auténtica - Xerencia de Urbanismo - Vigo
EXPEDIENTE 11352_407Data impresión: 11/02/2019 13:57
Páxina 8 de 12
CSV: 2BEB51-84A2BF-35EE29-VAWYMQ-519P3X-H7Pode validar e/ou obter copia electrónica do documento utilizando o código QR da esquerda ou o código de verificación na dirección <http://www.vigo.org/csv>

XERENCIA DE URBANISMO - 2018**Estado de Situación do Orzamento de Gastos**Data de Referencia: 31/12/2018
Data de Creación: 23/01/2019

C. Económ.	C. Org.	C. Función.	C. Función.	Créd. Inicial	Modificac. Inc. Reman.	C. Definitivo RC Pend.+ N D	A	D	O	P	RP	Disponible Remanente	% Disponible % D s/ Cred.	% O s/ Cred. % RP s/O
APLICACIÓN PRESUPUESTARIA		A Pendente		D Pendente		O Pendente		P Pendente		Reintegros				
Total Art. 60 :		900.000,00	635.166,79 474.798,94	2.009.965,73 0,00	302.149,02 0,00	302.149,02 0,00	302.149,02 0,00	302.149,02 0,00	302.149,02 0,00	302.149,02 0,00	302.149,02 0,00	1.707.816,71 1.707.816,71	84,97 15,03	15,03 100,00
6190010	1510	EXPROPIACIONES, ESTUDIOS E Iª ANUALIDADE ME	157.900,00	0,00	157.900,00	0,00	0,00	0,00	0,00	0,00	0,00	157.900,00	100,00	0,00
Total Económico 619 :		157.900,00	0,00	157.900,00	0,00	0,00	0,00	0,00	0,00	0,00	0,00	157.900,00	100,00	0,00
Total Art. 61 :		157.900,00	0,00	157.900,00	0,00	0,00	0,00	0,00	0,00	0,00	0,00	157.900,00	100,00	0,00
6210000	1510	RECUPERACIÓN PLAN PANIFICADORA	2.500.000,00	0,00	2.500.000,00	0,00	0,00	0,00	0,00	0,00	0,00	2.500.000,00	100,00	0,00
6210000	1510	ADQUISICION DE TERREOS	0,00	0,00	0,00	0,00	0,00	0,00	0,00	0,00	0,00	2.500.000,00	0,00	0,00
Total Económico 621 :		2.500.000,00	0,00	2.513.394,29	0,00	0,00	0,00	0,00	0,00	0,00	0,00	2.513.394,29	100,00	0,00
6230000	1510	MAQUINARIA E INSTALACIONES	3.000,00	0,00	3.000,00	0,00	0,00	0,00	0,00	0,00	0,00	3.000,00	100,00	0,00
Total Económico 623 :		3.000,00	0,00	3.000,00	0,00	0,00	0,00	0,00	0,00	0,00	0,00	3.000,00	100,00	0,00
6240000	1510	ADQUISICIÓN ELEMENTOS DE TRANSPORTE	18.000,00	0,00	18.000,00	0,00	0,00	0,00	0,00	0,00	0,00	18.000,00	100,00	0,00
Total Económico 624 :		18.000,00	0,00	18.000,00	0,00	0,00	0,00	0,00	0,00	0,00	0,00	18.000,00	100,00	0,00
6250000	1510	MOBILIARIO	6.000,00	0,00	6.000,00	0,00	0,00	0,00	0,00	0,00	0,00	-5.164,84	-86,08	186,08
Total Económico 625 :		6.000,00	0,00	6.000,00	0,00	0,00	0,00	0,00	0,00	0,00	0,00	-5.164,84	-86,08	186,08
Total Económico 625 :		6.000,00	0,00	6.000,00	0,00	0,00	0,00	0,00	0,00	0,00	0,00	-5.164,84	-86,08	186,08
Total Económico 625 :		6.000,00	0,00	6.000,00	0,00	0,00	0,00	0,00	0,00	0,00	0,00	-5.164,84	-86,08	186,08

Data de impresión: 30/01/2019

Pax.: 9

SIT002

Copia auténtica - Xerencia de Urbanismo - Vigo
EXPEDIENTE 11352_407Data impresión: 11/02/2019 13:57
Páxina 9 de 12
CSV: 2BEB51-84A2BF-35EE29-VAWYMQ-519P3X-H7Pode validar e/ou obter copia electrónica do documento utilizando o código QR da esquerda ou o código de verificación na dirección <http://www.vigo.org/csv>

XERENCIA DE URBANISMO - 2018**Estado de Situación do Orzamento de Gastos**Data de Referencia: 31/12/2018
Data de Creación: 23/01/2019

C. Económ.	C. Org.	C. Función.	C. Función.	Créd. Inicial	Modificac. Inc. Reman.	C. Definitivo RC Pend.+ N D	A	D	O	P	RP	Disponibile Remanente	% Disponible % D s/Cred.	% O s/Cred. % RP s/O
APLICACIÓN PRESUPUESTARIA		A Pendente	D Pendente	O Pendente	P Pendente	Reintegros								
6260000	1510	9.000,00	9.000,00	0,00	0,00	17.420,95	17.420,95	0,00	0,00	17.420,95	17.420,95	-8.420,95	-93,57	193,57
EQUIPOS INFORMATICOS						0,00	0,00	0,00	0,00	0,00	0,00	-8.420,95	193,57	100,00
Total Económico 626 :		9.000,00	9.000,00	0,00	0,00	17.420,95	17.420,95	0,00	0,00	17.420,95	17.420,95	-8.420,95	-93,57	193,57
Total Art. 62 :		2.536.000,00	2.536.000,00	0,00	13.394,29	28.585,79	28.585,79	0,00	0,00	28.585,79	28.585,79	2.520.808,50	98,88	1,12
6320000	1510	6.000,00	6.000,00	0,00	0,00	5.999,95	5.999,95	0,00	0,00	5.999,95	5.999,95	0,05	0,00	100,00
REFORMAS NO EDIFICIO DA XERENCIA						0,00	0,00	0,00	0,00	0,00	0,00	0,05	100,00	100,00
Total Económico 632 :		6.000,00	6.000,00	0,00	0,00	5.999,95	5.999,95	0,00	0,00	5.999,95	5.999,95	0,05	0,00	100,00
Total Art. 63 :		6.000,00	6.000,00	0,00	0,00	5.999,95	5.999,95	0,00	0,00	5.999,95	5.999,95	0,05	0,00	100,00
6810100	1510	40.000,00	40.000,00	0,00	0,00	43.420,48	43.420,48	0,00	0,00	43.420,48	43.420,48	40.000,00	100,00	0,00
COTAS DE URBANIZACIÓN						0,00	0,00	0,00	0,00	0,00	0,00	40.000,00	100,00	0,00
6810300	1510	11.000,00	11.000,00	0,00	0,00	43.420,48	43.420,48	0,00	0,00	43.420,48	43.420,48	-32.420,48	-294,73	394,73
INVESTIMENTOS EN BENS DO PMS						0,00	0,00	0,00	0,00	0,00	0,00	-32.420,48	394,73	100,00
Total Económico 681 :		51.000,00	51.000,00	0,00	0,00	43.420,48	43.420,48	0,00	0,00	43.420,48	43.420,48	7.579,52	14,86	85,14
Total Art. 68 :		51.000,00	51.000,00	0,00	0,00	43.420,48	43.420,48	0,00	0,00	43.420,48	43.420,48	7.579,52	14,86	85,14
Total Cap. 6 :		3.650.900,00	3.650.900,00	635.166,79	488.193,23	4.774.260,02	380.155,24	0,00	0,00	380.155,24	380.155,24	4.394.104,78	92,04	7,96
7000000	1510	0,00	0,00	195.559,00	0,00	139.959,00	139.959,00	0,00	0,00	139.959,00	139.959,00	55.600,00	28,43	71,57
TRANSFERENCIA AO CONCELLO (REURBANIZACI						0,00	0,00	0,00	0,00	0,00	0,00	55.600,00	71,57	100,00
7000100	1510	0,00	0,00	4.000.000,00	0,00	4.000.000,00	4.000.000,00	0,00	0,00	4.000.000,00	4.000.000,00	0,00	0,00	100,00
TRANSFERENCIA PAZO CONGRESOS						0,00	0,00	0,00	0,00	0,00	0,00	0,00	0,00	100,00



XERENCIA DE URBANISMO - 2018**Estado de Situación do Orzamento de Gastos**Data de Referencia: 31/12/2018
Data de Creación: 23/01/2019

C. Económ.	C. Org.	C. Funcion.	Créd. Inicial	Modificac. Inc. Reman.	C. Definitivo RC Pend.+ N D	A A Pendente	D D Pendente	O O Pendente	P P Pendente	RP Reintegros	Disponible Remanente	% Disponible % D s/ Cred.	% O s/ Cred. % RP s/O
Total Económico 700 :													
			0,00	4.195.559,00	4.195.559,00	4.139.959,00	4.139.959,00	4.139.959,00	4.139.959,00	0,00	55.600,00	1,33	98,67
				0,00	0,00	0,00	0,00	0,00	0,00	0,00	55.600,00	98,67	100,00
Total Art. 70 :													
			0,00	4.195.559,00	4.195.559,00	4.139.959,00	4.139.959,00	4.139.959,00	4.139.959,00	0,00	55.600,00	1,33	98,67
				0,00	0,00	0,00	0,00	0,00	0,00	0,00	55.600,00	98,67	100,00
7800000	1510	AXUDAS ACCESIBILIDADE NOS EDIFICIOS	50.000,00	0,00	50.000,00	27.000,00	27.000,00	27.000,00	27.000,00	0,00	23.000,00	46,00	54,00
			0,00	0,00	0,00	0,00	0,00	0,00	0,00	0,00	23.000,00	54,00	0,00
7800000	1510	AXUDAS ACCESIBILIDADE NOS EDIFICIOS	0,00	22.000,00	22.000,00	22.000,00	22.000,00	22.000,00	22.000,00	0,00	0,00	0,00	100,00
			0,00	0,00	0,00	0,00	0,00	0,00	0,00	0,00	0,00	100,00	100,00
7800012	1510	SUBVENCIONS REHABILITACION 1ª FASE STA CLA	0,00	70.916,18	70.916,18	0,00	0,00	0,00	0,00	0,00	70.916,18	100,00	0,00
			0,00	0,00	0,00	0,00	0,00	0,00	0,00	0,00	70.916,18	0,00	0,00
7800013	1510	SUBVENCIONS REHABILITACION 1ª FASE COIA	0,00	305.667,63	305.667,63	0,00	0,00	0,00	0,00	0,00	305.667,63	100,00	0,00
			0,00	0,00	0,00	0,00	0,00	0,00	0,00	0,00	305.667,63	0,00	0,00
7800014	1510	SUBVENCION REHABILITACION 3ª FASE COIA	0,00	428.175,00	428.175,00	0,00	0,00	0,00	0,00	0,00	428.175,00	100,00	0,00
			0,00	0,00	0,00	0,00	0,00	0,00	0,00	0,00	428.175,00	0,00	0,00
7800015	1510	SUBVENCION REHABILITACION 3ª FASE SANTA CL	0,00	140.400,00	140.400,00	0,00	0,00	0,00	0,00	0,00	140.400,00	100,00	0,00
			0,00	0,00	0,00	0,00	0,00	0,00	0,00	0,00	140.400,00	0,00	0,00
7801300	1510	SUBVENCIONS REHABILITACION C.V. 1ª FASE	0,00	450.884,57	450.884,57	79.120,41	79.120,41	78.625,62	78.625,62	0,00	371.764,16	82,45	17,44
			0,00	0,00	0,00	0,00	494,79	0,00	0,00	0,00	372.258,95	17,55	100,00
7801400	1510	SUBVENCIONS REHABILITACION 1ª FASE C.V.	0,00	278.804,88	278.804,88	0,00	0,00	0,00	0,00	0,00	278.804,88	100,00	0,00
			0,00	0,00	0,00	0,00	0,00	0,00	0,00	0,00	278.804,88	0,00	0,00
7801500	1510	AXUDAS REHABILITACION VIVENDAS	0,00	859.396,00	859.396,00	0,00	0,00	0,00	0,00	0,00	859.396,00	100,00	0,00
			0,00	0,00	0,00	0,00	0,00	0,00	0,00	0,00	859.396,00	0,00	0,00
7801600	1510	SUBVENCION REHABILITACION 1ª FASE BOUZAS	0,00	414.000,00	414.000,00	0,00	0,00	0,00	0,00	0,00	414.000,00	100,00	0,00
			0,00	0,00	0,00	0,00	0,00	0,00	0,00	0,00	414.000,00	0,00	0,00
7801700	1510	SUBVENCIONS REHABILITACION 16ª FASE CV	0,00	1.073.025,00	1.073.025,00	0,00	0,00	0,00	0,00	0,00	1.073.025,00	100,00	0,00
			0,00	0,00	0,00	0,00	0,00	0,00	0,00	0,00	1.073.025,00	0,00	0,00
7808000	1510	SUBVENCIONS REHABILITACION BOUZAS 8ª FASE	0,00	172.891,72	172.891,72	26.959,28	26.959,28	25.647,00	25.647,00	0,00	145.932,44	84,41	14,83
			0,00	0,00	0,00	0,00	1.312,28	0,00	0,00	0,00	147.244,72	15,59	100,00
7809000	1510	SUBVENCIONS REHABILITACION 9ª FASE BOUZAS	0,00	117.579,47	117.579,47	0,00	0,00	0,00	0,00	0,00	117.579,47	100,00	0,00
			0,00	0,00	0,00	0,00	0,00	0,00	0,00	0,00	117.579,47	0,00	0,00

Copia auténtica - Xerencia de Urbanismo - Vigo
EXPEDIENTE 11352_407Data impresión: 11/02/2019 13:57
Páxina 11 de 12
CSV: 2BEB51-84A2BF-35EE29-VAWYMQ-519P3X-H7Pode validar e/ou obter copia electrónica do documento utilizando o código QR da esquerda ou o código de verificación na dirección <http://www.vigo.org/csv>

XERENCIA DE URBANISMO - 2018Data de Referencia: 31/12/2018
Data de Creación: 23/01/2019**Estado de Situación do Orzamento de Gastos**

C. Económ.	C. Org.	C. Funcion.	Créd. Inicial	Modificac. Inc. Reman.	C. Definitivo RC Pend.+ N D	A	D	O	P	RP	Disponible Remanente	% Disponible % D s/ Cred.	% O s/ Cred. % RP s/O
APLICACIÓN PRESUPUESTARIA													
Total Económico 780 :													
			50.000,00	2.914.996,00 1.418.744,45	4.383.740,45 0,00	155.079,69 0,00	155.079,69 1.807,07	153.272,62 0,00	153.272,62 27.000,00	126.272,62 0,00	4.228.660,76 4.230.467,83	96,46 3,54	3,50 82,38
Total Art. 78 :													
			50.000,00	2.914.996,00 1.418.744,45	4.383.740,45 0,00	155.079,69 0,00	155.079,69 1.807,07	153.272,62 0,00	153.272,62 27.000,00	126.272,62 0,00	4.228.660,76 4.230.467,83	96,46 3,54	3,50 82,38
Total Cap. 7 :													
			50.000,00	7.110.555,00 1.418.744,45	8.579.299,45 0,00	4.295.038,69 0,00	4.295.038,69 1.807,07	4.293.231,62 0,00	4.293.231,62 27.000,00	4.266.231,62 0,00	4.284.260,76 4.286.067,83	49,94 50,06	50,04 99,37
8300000			25.000,00	0,00 0,00	25.000,00 0,00	18.600,00 0,00	18.600,00 0,00	18.600,00 0,00	18.600,00 0,00	18.600,00 0,00	6.400,00 6.400,00	25,60 74,40	74,40 100,00
ANTICIPOS Ó PERSOAL													
Total Económico 830 :													
			25.000,00	0,00 0,00	25.000,00 0,00	18.600,00 0,00	18.600,00 0,00	18.600,00 0,00	18.600,00 0,00	18.600,00 0,00	6.400,00 6.400,00	25,60 74,40	74,40 100,00
Total Art. 83 :													
			25.000,00	0,00 0,00	25.000,00 0,00	18.600,00 0,00	18.600,00 0,00	18.600,00 0,00	18.600,00 0,00	18.600,00 0,00	6.400,00 6.400,00	25,60 74,40	74,40 100,00
Total Cap. 8 :													
			25.000,00	0,00 0,00	25.000,00 0,00	18.600,00 0,00	18.600,00 0,00	18.600,00 0,00	18.600,00 0,00	18.600,00 0,00	6.400,00 6.400,00	25,60 74,40	74,40 100,00
Total Xeral :													
			10.704.600,00	8.480.597,61 1.906.937,68	21.092.135,29 317.589,10	11.202.499,56 56.773,20	11.145.726,36 101.081,28	11.044.645,08 0,00	11.044.645,08 28.551,34	11.016.093,74 0,00	9.572.046,63 10.047.490,21	45,38 52,84	52,36 99,74



XERENCIA DE URBANISMO

Data de Referencia: 31/12/2018
Data de Creación: 31/12/2018

COMPARATIVA DE ORZAMENTOS . De 2015 a 2018

Por Capítulos do Orzamento de Gastos

Capítulos	2015		2016		2017		2018		Compromisos 2018
	Liquidación	Variación	Liquidación	Variación	Liquidación	Variación	Liquidación	Variación	
1 GASTOS DE PERSOAL.	3.699.026,88	0,13%	3.703.658,12	-6,73%	3.454.369,10	4,74%	3.618.224,67	-2,18%	3.618.224,67
2 GASTOS CORRENTES EN BENS E SERVIZOS.	1.075.177,47	5,64%	1.135.817,32	-5,74%	1.070.656,09	31,59%	1.408.921,08	31,04%	1.508.195,29
4 TRANSFERENCIAS CORRENTES	1.652.065,99	-19,76%	1.325.693,97	-0,01%	1.325.512,47	0,00%	1.325.512,47	-19,77%	1.325.512,47
6 INVERSIONS REAIS.	2.833.058,71	-88,92%	313.769,03	68,41%	528.417,99	-28,06%	380.155,24	-86,58%	380.155,24
7 TRANSFERENCIAS DE CAPITAL.	53.314,72	515,56%	328.185,55	-21,12%	258.873,05	1558,43%	4.293.231,62	7952,62%	4.295.038,69
8 ACTIVOS FINANCIEROS.	25.000,00	-49,60%	12.600,00	-52,38%	6.000,00	210,00%	18.600,00	-25,60%	18.600,00
Total Xeral:	9.337.643,77	-26,97%	6.819.723,99	-2,58%	6.643.828,70	66,24%	11.044.645,08	18,28%	11.145.726,36



Copia auténtica - Xerencia de Urbanismo - Vigo
EXPEDIENTE 11352_407

Data impresión: 11/02/2019 13:57 Páxina 1 de 1
CSV: 2AED51-8FA5BB-3D81B4-9L7LC9-MRCHT2-H7

Pode validar e/ou obter copia electrónica do documento utilizando o código QR da esquerda ou o código de verificación na dirección <http://www.vigo.org/csv>

LIQUIDACIÓN
ORZAMENTO 2018

INGRESOS

XERENCIA DE URBANISMO - 2018Data de Referencia: 31/12/2018
Data de Creación: 23/01/2019**EXERCICIO CORRENTE**
ORZAMENTO DE INGRESOS

Proceso de xestión: Dereitos Anulados

APLICACIÓN PRESUPUESTARIA	DESCRIPCIÓN	ANULACIÓN DE LIQUIDACIONES	APRAZAMENTO E FRACCIONAMIENTO	DEVOLUCIONES DE INGRESOS	TOTAL DEREITOS ANULADOS
32100	TAXA LICENCIA DE OBRAS	0,00	0,00	75.150,50	75.150,50
32101	TAXA POLA UTILIZACION PRIVATIVA DOMINIO PUBLICO	0,00	0,00	568,44	568,44
32500	EXPEDICION DE DOCUMENTOS	0,00	0,00	143,90	143,90
39100	Multas por infracciones urbanísticas.	0,00	0,00	1.000,00	1.000,00
TOTAL		0,00	0,00	76.862,84	76.862,84

Copia auténtica - Xerencia de Urbanismo - Vigo
EXPEDIENTE 11352_407

Data impresión: 11/02/2019 13:58

Páxina 1 de 1

Pode validar e/ou obter copia electrónica do documento utilizando o código QR da esquerda ou o código de verificación na dirección <http://www.vigo.org/csv>

CSV: 29EC5F-86A1B9-3AD434-N1BTXB-YWVAB3-H7

XERENCIA DE URBANISMO - 2018Data de Referencia: 31/12/2018
Data de Creación: 23/01/2019**EXERCICIO CORRENTE**
ORZAMENTO DE INGRESOS

Proceso de xestión: Dereitos Cancelados

APLICACIÓN PRESUPUESTARIA	DESCRIPCION	COBROS EN ESPECIE	INSOLVENCIAS	OUTRAS CAUSAS	TOTAL DEREITOS CANCELADOS
	TOTAL				



XERENCIA DE URBANISMOData de Referencia: 31/12/2018
Data de Creación: 23/01/2019LIQUIDACIÓN DO ORZAMENTO DE INGRESOS
I.- LIQUIDACIÓN DO ESTADO DE INGRESOS

C.CONC.	DESCRICIÓN	MODIFICACIÓN DE PREVISIONS		DEREITOS RECONOCIDOS NETOS PARCIAIS	RECAUDACIÓN NETA	DERECHOS CANCELADOS	PENDENTES A 31/12
		PREVISIONS INICIAIS	PREVISIONS DEFINITIVAS				
3	Tasas, precios públicos y otros ingresos.						
32	Tasas por la realización de actividades de compete						
321	Licencias urbanísticas.	880.000,00	0,00	971.747,54	971.747,54	0,00	0,00
322	Cedulas de habitabilidad y licencias de primera oc	16.000,00	0,00	16.815,31	16.815,31	0,00	0,00
325	Tasa por expedición de documentos.	50.500,00	0,00	43.623,43	43.623,43	0,00	0,00
	Total Artículo: 32	946.500,00	0,00	1.032.186,28	1.032.186,28	0,00	0,00
39	Otros ingresos.						
391	Multas.	98.500,00	0,00	105.503,80	25.103,80	0,00	80.400,00
399	Otros ingresos diversos.	300.100,00	0,00	140.029,91	48.372,63	0,00	91.657,28
	Total Artículo: 39	398.600,00	0,00	245.533,71	73.476,43	0,00	172.057,28
	Total Capítulo: 3	1.345.100,00	0,00	1.277.719,99	1.105.662,71	0,00	172.057,28
4	Transferencia corrientes.						
40	De la Administración General de la Entidad Local.						
400	De la Administración General de la Entidad Local.	5.823.400,00	0,00	5.823.400,00	5.823.400,00	0,00	0,00
	Total Artículo: 40	5.823.400,00	0,00	5.823.400,00	5.823.400,00	0,00	0,00
45	De Comunidades Autónomas.						
450	De la Administración General de las Comunidades Au	201.100,00	375.304,00	241.965,00	77.405,00	0,00	164.560,00



XERENCIA DE URBANISMOLIQUIDACIÓN DO ORZAMENTO DE INGRESOS
I.- LIQUIDACIÓN DO ESTADO DE INGRESOSData de Referencia: 31/12/2018
Data de Creación: 23/01/2019

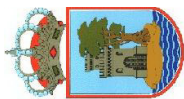
C.CONC.	DESCRICIÓN	MODIFICACIÓN DE PREVISIONS		DEREITOS RECONOCIDOS NETOS PARCIAIS	RECAUDACIÓN NETA	DERECHOS CANCELADOS	PENDENTES A 31/12
		PREVISIONS INICIAIS	PREVISIONS DEFINITIVAS				
	Total Artigo: 45	201.100,00	375.304,00	241.965,00	77.405,00	0,00	164.560,00
	Total Capítulo: 4	6.024.500,00	375.304,00	6.065.365,00	5.900.805,00	0,00	164.560,00
5	Ingresos patrimoniales.						
52	Intereses de depósitos.						
520	Intereses de depósitos.	10.000,00	0,00	200,02	200,02	0,00	0,00
	Total Artigo: 52	10.000,00	0,00	200,02	200,02	0,00	0,00
54	Rentas de bienes inmuebles.						
541	Arrendamientos de fincas urbanas.	0,00	41.571,82	41.571,82	41.571,82	0,00	0,00
	Total Artigo: 54	0,00	41.571,82	41.571,82	41.571,82	0,00	0,00
	Total Capítulo: 5	10.000,00	41.571,82	41.771,84	41.771,84	0,00	0,00
6	Enajenación de inversiones reales.						
60	De terrenos.						
603	Patrimonio público del suelo.	3.300.000,00	4.635.166,79	4.635.166,79	4.635.166,79	0,00	0,00
	Total Artigo: 60	3.300.000,00	4.635.166,79	4.635.166,79	4.635.166,79	0,00	0,00
	Total Capítulo: 6	3.300.000,00	4.635.166,79	4.635.166,79	4.635.166,79	0,00	0,00
7	Transferencias de capital.						
72	De la Administración del Estado.						



XERENCIA DE URBANISMOData de Referencia: 31/12/2018
Data de Creación: 23/01/2019LIQUIDACIÓN DO ORZAMENTO DE INGRESOS
I.- LIQUIDACIÓN DO ESTADO DE INGRESOS

C.CONC.	DESCRICIÓN	MODIFICACIÓN DE PREVISIONS		DEREITOS RECONOCIDOS NETOS PARCIAIS	RECAUDACIÓN NETA	DERECHOS CANCELADOS	PENDENTES A 31/12
		PREVISIONS INICIAIS	PREVISIONS DEFINITIVAS				
720	De la Administración General del Estado.	0,00	1.794.850,00	1.944.998,24	1.944.998,24	0,00	0,00
	Total Artículo: 72	0,00	1.794.850,00	1.944.998,24	1.944.998,24	0,00	0,00
75	De Comunidades Autónomas.						
750	De la Administración General de las Comunidades Au	0,00	316.350,00	0,00	0,00	0,00	0,00
	Total Artículo: 75	0,00	316.350,00	0,00	0,00	0,00	0,00
	Total Capítulo: 7	0,00	2.111.200,00	1.944.998,24	1.944.998,24	0,00	0,00
8	Activos financieros.						
83	Reintegros de préstamos de fuera del sector públic						
830	Reintegros de préstamos de fuera del sector públic	25.000,00	0,00	18.600,00	4.825,00	0,00	13.775,00
	Total Artículo: 83	25.000,00	0,00	18.600,00	4.825,00	0,00	13.775,00
87	Remanente de tesorería.						
870	Remanente de tesorería.	0,00	3.224.292,68	0,00	0,00	0,00	0,00
	Total Artículo: 87	0,00	3.224.292,68	0,00	0,00	0,00	0,00
	Total Capítulo: 8	25.000,00	3.224.292,68	18.600,00	4.825,00	0,00	13.775,00
	Total Xen:	10.704.600,00	10.387.535,29	13.983.621,86	13.633.229,58	0,00	350.392,28





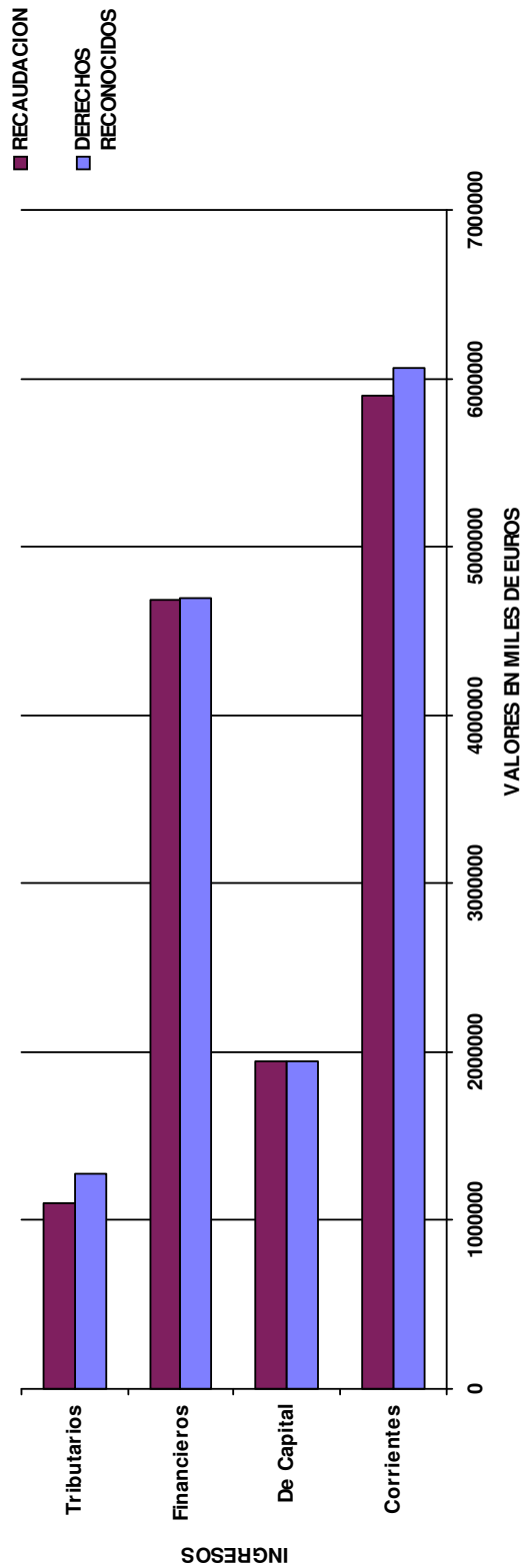
XERENCIA DE URBANISMO

Data de Referencia: 31/12/2018

RECADACIÓN EJERCICIO CORRENTE

PPTO INGRESOS EJERCICIO CORRENTE	PREVISIÓN DEFINITIVA	DEREITOS RECONOCIDOS	RECADACIÓN	% COBRAMIENTO
Corrientes	6.399.804,00	6.065.365,00	5.900.805,00	97,29%
De Capital	2.111.200,00	1.944.998,24	1.944.998,24	100,00%
Financieros	11.236.031,29	4.695.538,63	4.681.763,63	99,71%
Tributarios	1.345.100,00	1.277.719,99	1.105.662,71	86,53%
Total Xen.:	21.092.135,29	13.983.621,86	13.633.229,58	97,49%

RECAUDACIÓN EJERCICIO CORRENTE



XERENCIA DE URBANISMO - 2018**Estado de Situación do Orzamento de Ingresos**Data de Referencia: 31/12/2018
Data de Creación: 23/01/2019

C. Económica CONCEPTO	Prev.Inicial Modificac.	Prev.Definitiva	DR		DR Anul. DR Canc.		Debedores		I Dev. I	I Neto		Pendente Realiz.	
			DR DR Neto	DR DR Anul.	DR DR Canc.	OI	% DR s/Prev.	% I Neto s/DR					
32100	800.000,00	800.000,00	963.583,58	75.150,50	0,00	0,00	963.583,58	888.433,08	888.433,08	100,00	-88.433,08	100,00	
TAXA LICENCIA DE OBRAS	0,00	0,00	888.433,08	0,00	0,00	0,00	75.150,50	111,05	111,05	100,00			
32101	80.000,00	80.000,00	83.882,90	568,44	0,00	0,00	83.882,90	83.314,46	83.314,46	100,00	-3.314,46	100,00	
TAXA POLA UTILIZACION PRIVATIVA DOMINIO	0,00	0,00	83.314,46	0,00	0,00	0,00	568,44	104,14	104,14	100,00			
32200	16.000,00	16.000,00	16.815,31	0,00	0,00	0,00	16.815,31	16.815,31	16.815,31	100,00	-815,31	100,00	
LICENCIAS DE PRIMEIRA OCUPACIÓN	0,00	0,00	16.815,31	0,00	0,00	0,00	0,00	105,10	105,10	100,00			
32500	50.500,00	50.500,00	43.767,33	143,90	0,00	0,00	43.767,33	43.623,43	43.623,43	100,00	6.876,57	100,00	
EXPEDICION DE DOCUMENTOS	0,00	0,00	43.623,43	0,00	0,00	0,00	143,90	86,38	86,38	100,00			
39100	98.500,00	98.500,00	106.503,80	1.000,00	80.400,00	0,00	26.103,80	25.103,80	25.103,80	100,00	-7.003,80	100,00	
Multas por infracciones urbanísticas.	0,00	0,00	105.503,80	0,00	0,00	0,00	1.000,00	107,11	107,11	100,00	23,79	100,00	
39901	100,00	100,00	9.972,63	0,00	0,00	0,00	9.972,63	9.972,63	9.972,63	100,00	-9.872,63	100,00	
RECURSOS EVENTUAIS	0,00	0,00	9.972,63	0,00	0,00	0,00	0,00	9.972,63	9.972,63	100,00			
39902	300.000,00	300.000,00	130.057,28	0,00	91.657,28	0,00	38.400,00	38.400,00	38.400,00	100,00	169.942,72	100,00	
VENTA DE CHATARRA	0,00	0,00	130.057,28	0,00	0,00	0,00	0,00	43,35	43,35	100,00	29,53	100,00	
40000	5.823.400,00	5.823.400,00	5.823.400,00	0,00	0,00	0,00	5.823.400,00	5.823.400,00	5.823.400,00	100,00	0,00	100,00	
SUBVENCION MUNICIPAL	0,00	0,00	5.823.400,00	0,00	0,00	0,00	0,00	100,00	100,00	100,00			
45060	68.000,00	443.304,00	77.405,00	0,00	0,00	0,00	77.405,00	77.405,00	77.405,00	100,00	365.899,00	100,00	
Otras transferencias corrientes en cumplimiento de	375.304,00	0,00	77.405,00	0,00	0,00	0,00	0,00	17,46	17,46	100,00			
45061	133.100,00	133.100,00	164.560,00	0,00	164.560,00	0,00	0,00	0,00	0,00	0,00	-31.460,00	0,00	
SUBV. CONSELLERIA DE PRESIDENCIA. ADMO	0,00	0,00	164.560,00	0,00	0,00	0,00	0,00	123,64	123,64	100,00			
52000	10.000,00	10.000,00	200,02	0,00	0,00	0,00	200,02	200,02	200,02	100,00	9.799,98	100,00	
XUROS DE DEPOSITOS	0,00	0,00	200,02	0,00	0,00	0,00	0,00	2,00	2,00	100,00			
54100	0,00	41.571,82	41.571,82	0,00	0,00	0,00	41.571,82	41.571,82	41.571,82	100,00	0,00	100,00	
ARRENDAMENTOS PROPIEDADES URBANAS	41.571,82	0,00	41.571,82	0,00	0,00	0,00	0,00	100,00	100,00	100,00			
60300	2.500.000,00	2.500.000,00	0,00	0,00	0,00	0,00	0,00	0,00	0,00	0,00	2.500.000,00	0,00	
ALLEAMENTO DE TERREOS PMS	0,00	0,00	0,00	0,00	0,00	0,00	0,00	0,00	0,00	0,00	2.500.000,00	0,00	
60305	800.000,00	800.000,00	0,00	0,00	0,00	0,00	0,00	0,00	0,00	0,00	800.000,00	0,00	
ENAXENACION PPS	0,00	0,00	0,00	0,00	0,00	0,00	0,00	0,00	0,00	0,00	800.000,00	0,00	

Data de impresión: 30/01/2019

Pax.: 1

SIT003

Copia auténtica - Xerencia de Urbanismo - Vigo
EXPEDIENTE 11352_407

Data impresión: 11/02/2019 14:04

Páxina 1 de 3

CSV: 28E95E-87AFB8-42EB3D-MB9HR9-RSEL7D-H7

Pode validar e/ou obter copia electrónica do documento utilizando o código QR da esquerda ou o código de verificación na dirección <http://www.vigo.org/csv>

XERENCIA DE URBANISMO - 2018**Estado de Situación do Orzamento de Ingresos**Data de Referencia: 31/12/2018
Data de Creación: 23/01/2019

C. Económica CONCEPTO	Prev.Inicial Modificac.	Prev.Definitiva	DR		Debedores		I Dev. I	I Neto		Pendente Realiz. % I Neto s/DR
			DR DR Neto	DR Anul. DR Canc.	OI	% DR s/Prev.		% I Neto s/DR		
60306 ALLEAMIENTO PMS	0,00 4.635.166,79	4.635.166,79	4.635.166,79 4.635.166,79	0,00 0,00	0,00 0,00	0,00 0,00	4.635.166,79 0,00	4.635.166,79 100,00	0,00 100,00	
72010 TRANSF. Mº VIVENDA 14ª FASE C.V.	0,00 0,00	0,00	39.930,12 39.930,12	0,00 0,00	0,00 0,00	0,00 0,00	39.930,12 0,00	39.930,12 0,00	-39.930,12 100,00	
72011 TRANSF. Mº VIVENDA 9ª FASE BOUZAS	0,00 0,00	0,00	31.545,63 31.545,63	0,00 0,00	0,00 0,00	0,00 0,00	31.545,63 0,00	31.545,63 0,00	-31.545,63 100,00	
72013 TRANSF. Mº VIVENDA 1ª FASE COIA	0,00 0,00	0,00	78.672,49 78.672,49	0,00 0,00	0,00 0,00	0,00 0,00	78.672,49 0,00	78.672,49 0,00	-78.672,49 100,00	
72018 TRANSF. Mº VIVENDA 16ª FASE C.V.	0,00 929.325,00	929.325,00	929.325,00 929.325,00	0,00 0,00	0,00 0,00	0,00 0,00	929.325,00 0,00	929.325,00 100,00	0,00 100,00	
72019 TRANSF Mº VIVENDA 1ª FASE BOUZAS	0,00 380.200,00	380.200,00	380.200,00 380.200,00	0,00 0,00	0,00 0,00	0,00 0,00	380.200,00 0,00	380.200,00 100,00	0,00 100,00	
72020 TRANSF. Mº VIVENDA 3ª FASE STA CLARA	0,00 117.000,00	117.000,00	117.000,00 117.000,00	0,00 0,00	0,00 0,00	0,00 0,00	117.000,00 0,00	117.000,00 100,00	0,00 100,00	
72021 TRANSF. Mº VIVENDA 3ª FASE COIA	0,00 368.325,00	368.325,00	368.325,00 368.325,00	0,00 0,00	0,00 0,00	0,00 0,00	368.325,00 0,00	368.325,00 100,00	0,00 100,00	
75074 TRANSF. Cº VIVENDA 16ª FASE C.V.	0,00 170.100,00	170.100,00	0,00 0,00	0,00 0,00	0,00 0,00	0,00 0,00	0,00 0,00	0,00 0,00	170.100,00 0,00	
75075 TRANSF. Cº VIVENDA 1ª FASE BOUZAS	0,00 45.000,00	45.000,00	0,00 0,00	0,00 0,00	0,00 0,00	0,00 0,00	0,00 0,00	0,00 0,00	45.000,00 0,00	
75076 TRANSF. Cº VIVENDA 3ª FASE STA CLARA	0,00 23.400,00	23.400,00	0,00 0,00	0,00 0,00	0,00 0,00	0,00 0,00	0,00 0,00	0,00 0,00	23.400,00 0,00	
75077 TRANSF. Cº VIVENDA 3ª FASE COIA	0,00 77.850,00	77.850,00	0,00 0,00	0,00 0,00	0,00 0,00	0,00 0,00	0,00 0,00	0,00 0,00	77.850,00 0,00	
83000 REINTEGRO DE ANTICIPOS DE PERSOAL	25.000,00 0,00	25.000,00	18.600,00 18.600,00	0,00 0,00	13.775,00 0,00	0,00 0,00	4.825,00 0,00	4.825,00 74,40	6.400,00 25,94	
87000 Para gastos generales.	0,00 22.000,00	22.000,00	0,00 0,00	0,00 0,00	0,00 0,00	0,00 0,00	0,00 0,00	0,00 0,00	22.000,00 0,00	

Data de impresión: 30/01/2019

Pax.: 2

SIT003

Copia auténtica - Xerencia de Urbanismo - Vigo
EXPEDIENTE 11352_407

Data impresión: 11/02/2019 14:04

Páxina 2 de 3

CSV: 28E95E-87AFB8-42EB3D-MB9HR9-RSEL7D-H7

Pode validar e/ou obter copia electrónica do documento utilizando o código QR da esquerda ou o código de verificación na dirección <http://www.vigo.org/csv>

XERENCIA DE URBANISMO - 2018Data de Referencia: 31/12/2018
Data de Creación: 23/01/2019**Estado de Situación do Orzamento de Ingresos**

C. Económica CONCEPTO	Prev.Inicial Modificac.	Prev.Definitiva	DR		DR Anul. DR Canc.		Debedores OI		I Dev. I	I Neto % DR s/Prev.		Pendente Realiz. % I Neto s/DR	
			DR Neto	DR Neto	DR Anul.	DR Canc.	OI	OI		I	% DR s/Prev.	I	% I Neto s/DR
87010	0,00	3.202.292,68	0,00	0,00	0,00	0,00	0,00	0,00	0,00	0,00	0,00	3.202.292,68	0,00
Para gastos con financiación afectada.	3.202.292,68	0,00	0,00	0,00	0,00	0,00	0,00	0,00	0,00	0,00	0,00	0,00	0,00
Total Xeral :	10.704.600,00	21.092.135,29	14.060.484,70	13.983.621,86	76.862,84	0,00	350.392,28	0,00	13.710.092,42	13.633.229,58	66,30	7.108.513,43	97,49



XERENCIA DE URBANISMOData de Referencia: 31/12/2018
Data de Creación: 31/12/2018**COMPARATIVA DE ORZAMENTOS . De 2015 a 2018****Por Capítulos do Orzamento de Ingresos**

Capítulos	Dereitos Netos 2015	Variación	Dereitos Netos 2016	Variación	Dereitos Netos 2017	Variación	Dereitos Netos 2018	Variación 2015 2018
3 Tasas, precios públicos y otros ingresos.	1.271.301,48	-22,58%	984.227,07	18,75%	1.168.771,80	9,32%	1.277.719,99	0,50%
4 Transferencia corrientes.	5.473.407,82	1,16%	5.536.715,92	5,18%	5.823.400,00	4,16%	6.065.365,00	10,82%
5 Ingresos patrimoniales.	85.450,53	-17,48%	70.510,97	-28,14%	50.665,88	-17,55%	41.771,84	-51,12%
6 Enajenación de inversiones reales.	2.614.817,24	-89,66%	270.263,34	789,01%	2.402.658,07	92,92%	4.635.166,79	77,27%
7 Transferencias de capital.	967.709,62	-65,42%	334.646,87	323,71%	1.417.923,68	37,17%	1.944.998,24	100,99%
8 Activos financieros.	25.000,00	-49,60%	12.600,00	-52,38%	6.000,00	210,00%	18.600,00	-25,60%
Total Xeral:	10.437.686,69	-30,93%	7.208.964,17	50,78%	10.869.419,43	28,65%	13.983.621,86	33,97%

Copia auténtica - Xerencia de Urbanismo - Vigo
EXPEDIENTE 11352_407

Data impresión: 11/02/2019 14:05

Páxina 1 de 1

Pode validar e/ou obter copia electrónica do documento utilizando o código QR da esquerda ou o código de verificación na dirección <http://www.vigo.org/csv>

CSV: 2DEH5D-86A6B6-42885D-87RXXH-K24BYY-H7

LIQUIDACIÓN
ORZAMENTO 2018

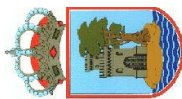
ORZAMENTOS PECHADOS

XERENCIA DE URBANISMO - 2018Data de Referencia: 31/12/2018
Data de Creación: 31/12/2018**ESTADO DOS ORZAMENTOS PECHADOS DE GASTOS**

30/01/2019

Económico	SALDO INICIAL A 1 DE XANEIRO		RECTIFICACIONES		TOTALS		0's Pendentes	
	Obrigas	Pagos	Obrigas	Pagos	Obrigas	Pagos	Pagos Ordenados	P's Pendentes
CAPITULO 1	0,00	5.148,86	0,00	0,00	0,00	0,00	0,00	0,00
					5.148,86		5.128,86	20,00
CAPITULO 2	0,00	22.911,27	0,00	0,00	0,00	0,00	0,00	0,00
					22.911,27		22.879,07	32,20
CAPITULO 6	0,00	81.796,31	0,00	0,00	0,00	0,00	0,00	0,00
					81.796,31		81.489,79	306,52
CAPITULO 7	0,00	20.632,82	0,00	0,00	0,00	0,00	0,00	0,00
					20.632,82		20.632,82	0,00
Total Xen.:	0,00	130.489,26	0,00	0,00	0,00	0,00	130.130,54	358,72

Copia auténtica - Xerencia de Urbanismo - Vigo
EXPEDIENTE 11352_407Data impresión: 11/02/2019 14:06 Páxina 1 de 1
CSV: 27E953-8HAABD-43D828-GGHXQ8-N42YFK-H7Pode validar e/ou obter copia electrónica do documento utilizando o código QR da esquerda ou o código de verificación na dirección <http://www.vigo.org/csv>



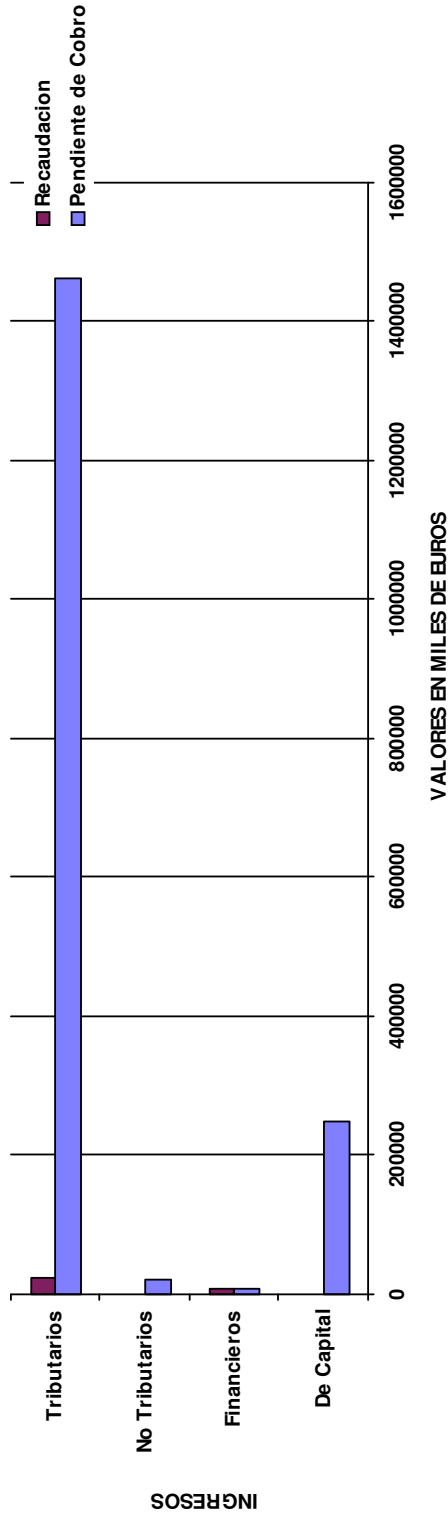
XERENCIA DE URBANISMO

Data de Referencia: 31/12/2018

RECADACIÓN EJERCICIOS PECHADOS

PPTO INGRESOS EJERCICIOS PECHADOS	PENDIENTE DE COBRAMENTO A 01/01	RECADACIÓN	% COBRAMENTO
Tributarios	1.463.296,74	24.260,46	1,66%
No Tributarios	20.138,38	0,00	0,00%
Financieros	7.375,00	6.875,00	93,22%
De Capital	249.944,73	0,00	0,00%
Total Xen.:	1.740.754,85	31.135,46	1,79%

RECAUDACIÓN EJERCICIOS CERRADOS



XERENCIA DE URBANISMO - 2018Data de Referencia: 31/12/2018
Data de Creación: 31/12/2018**ESTADO DE SITUACIÓN DE ORZAMENTOS PECHADOS DE INGRESOS**

30/01/2019

CONCEPTO	SALDO DE DEREITOS CONTRAIDO PREVIO		RECTIFICACIÓN	DEREITOS ANULADOS	DEREITOS PENDIENTES	LIQUIDACIONES CANCELADAS		DEREITOS PENDIENTES DE COBRO
	INGRESO DIRECTO	INGRESO RECIBO				RECADACION	INSOLVENCIA PRESCRIPCIÓN E OTRAS CAUSAS	
Capítulo 3	1.432.590,34	30.706,40	0,00	42.857,96	1.420.438,78	24.260,46	0,00	1.396.178,32
Capítulo 4	20.138,38	0,00	0,00	0,00	20.138,38	0,00	0,00	20.138,38
Capítulo 7	249.944,73	0,00	0,00	0,00	249.944,73	0,00	0,00	249.944,73
Capítulo 8	7.375,00	0,00	0,00	0,00	7.375,00	6.875,00	0,00	500,00
Total Xen.:	1.710.048,45	30.706,40	0,00	42.857,96	1.697.896,89	31.135,46	0,00	1.666.761,43

Data de impresión: 30/01/2019

Pax.: 1

SIT006VigCap

Copia auténtica - Xerencia de Urbanismo - Vigo
EXPEDIENTE 11352_407

Data impresión: 11/02/2019 14:07

Páxina 1 de 1

CSV: 21E15B-87ABB9-51A4C8-KT2PMN-Q5HHVR-H7

Pode validar e/ou obter copia electrónica do documento utilizando o código QR da esquerda ou o código de verificación na dirección <http://www.vigo.org/csv>

XERENCIA DE URBANISMO - 2018Data de Referencia: 31/12/2018
Data de Creación: 23/01/2019**ESTADO DE SITUACIÓN DE ORZAMENTOS PECHADOS DE INGRESOS**

30/01/2019

ANO ORZAMENTO: **2000**

CONCEPTO	SALDO DE DEREITOS CONTRAIDO PREVIO		RECTIFICACIÓN	DEREITOS ANULADOS	DEREITOS PENDENTES	LIQUIDACIONES CANCELADAS		DEREITOS PENDENTES DE COBRO
	INGRESO DIRECTO	INGRESO RECIBO				RECADACION	INSOLVENCIA PRESCRIPCIÓN E OUTRAS CAUSAS	
39190	8.414,17	0,00	0,00	0,00	8.414,17	0,00	0,00	8.414,17
2000	8.414,17	0,00	0,00	0,00	8.414,17	0,00	0,00	8.414,17

Data de impresión: 30/01/2019

Pax.: 1

SIT006

Copia auténtica - Xerencia de Urbanismo - Vigo
EXPEDIENTE 11352_407

Data impresión: 11/02/2019 14:08

Páxina 1 de 18

CSV: 25EB5F-8CAAB4-57BCCH-13TCY9-QFZGC2-H7

Pode validar e/ou obter copia electrónica do documento utilizando o código QR da esquerda ou o código de verificación na dirección <http://www.vigo.org/csv>

XERENCIA DE URBANISMO - 2018Data de Referencia: 31/12/2018
Data de Creación: 23/01/2019**ESTADO DE SITUACIÓN DE ORZAMENTOS PECHADOS DE INGRESOS**

30/01/2019

ANO ORZAMENTO: **2001**

CONCEPTO	SALDO DE DEREITOS CONTRAIDO PREVIO		RECTIFICACIÓN	DEREITOS ANULADOS	DEREITOS PENDENTES	LIQUIDACIONES CANCELADAS		DEREITOS PENDENTES DE COBRO
	INGRESO DIRECTO	INGRESO RECIBO				RECADACION	INSOLVENCIA PRESCRIPCIÓN E OUTRAS CAUSAS	
39190	11.629,89	0,00	0,00	0,00	11.629,89	0,00	0,00	11.629,89
2001	11.629,89	0,00	0,00	0,00	11.629,89	0,00	0,00	11.629,89

Data de impresión: 30/01/2019

Pax.: 2

SIT006

Copia auténtica - Xerencia de Urbanismo - Vigo
EXPEDIENTE 11352_407

Data impresión: 11/02/2019 14:08

Páxina 2 de 18

CSV: 25EB5F-8CAAB4-57BCCH-13TCY9-QFZGC2-H7

Pode validar e/ou obter copia electrónica do documento utilizando o código QR da esquerda ou o código de verificación na dirección <http://www.vigo.org/csv>

XERENCIA DE URBANISMO - 2018Data de Referencia: 31/12/2018
Data de Creación: 23/01/2019**ESTADO DE SITUACIÓN DE ORZAMENTOS PECHADOS DE INGRESOS**

30/01/2019

ANO ORZAMENTO: 2002

CONCEPTO	SALDO DE DEREITOS CONTRAIDO PREVIO		RECTIFICACIÓN	DEREITOS ANULADOS	DEREITOS PENDENTES	LIQUIDACIONES CANCELADAS		DEREITOS PENDENTES DE COBRO
	INGRESO DIRECTO	INGRESO RECIBO				RECADACION	INSOLVENCIA PRESCRIPCIÓN E OUTRAS CAUSAS	
39190	7.462,90	0,00	0,00	0,00	7.462,90	0,00	0,00	7.462,90
2002	7.462,90	0,00	0,00	0,00	7.462,90	0,00	0,00	7.462,90

Data de impresión: 30/01/2019

Pax.: 3

SIT006

Copia auténtica - Xerencia de Urbanismo - Vigo
EXPEDIENTE 11352_407

Data impresión: 11/02/2019 14:08

Páxina 3 de 18

CSV: 25EB5F-8CAAB4-57BCCH-13TCY9-QFZGC2-H7

Pode validar e/ou obter copia electrónica do documento utilizando o código QR da esquerda ou o código de verificación na dirección <http://www.vigo.org/csv>

XERENCIA DE URBANISMO - 2018

Data de Referencia: 31/12/2018
Data de Creación: 23/01/2019

ESTADO DE SITUACIÓN DE ORZAMENTOS PECHADOS DE INGRESOS

30/01/2019

ANO ORZAMENTO: **2003**

CONCEPTO	SALDO DE DEREITOS CONTRAIDO PREVIO		RECTIFICACIÓN	DEREITOS ANULADOS	DEREITOS PENDENTES	LIQUIDACIONES CANCELADAS		DEREITOS PENDENTES DE COBRO
	INGRESO DIRECTO	INGRESO RECIBO				RECADACION	INSOLVENCIA PRESCRIPCIÓN E OUTRAS CAUSAS	
39190	31.205,32	0,00	0,00	0,00	31.205,32	0,00	0,00	31.205,32
2003	31.205,32	0,00	0,00	0,00	31.205,32	0,00	0,00	31.205,32



XERENCIA DE URBANISMO - 2018Data de Referencia: 31/12/2018
Data de Creación: 23/01/2019**ESTADO DE SITUACIÓN DE ORZAMENTOS PECHADOS DE INGRESOS**

30/01/2019

ANO ORZAMENTO: 2004

CONCEPTO	SALDO DE DEREITOS CONTRAIDO PREVIO		RECTIFICACIÓN	DEREITOS ANULADOS	DEREITOS PENDIENTES	LIQUIDACIONES CANCELADAS		DEREITOS PENDIENTES DE COBRO
	INGRESO DIRECTO	INGRESO RECIBO				RECADACION	INSOLVENCIA PRESCRIPCIÓN E OUTRAS CAUSAS	
30202	1,00	0,00	0,00	0,00	1,00	0,00	0,00	1,00
39190	11.416,88	0,00	0,00	0,00	11.416,88	0,00	0,00	11.416,88
2004	11.417,88	0,00	0,00	0,00	11.417,88	0,00	0,00	11.417,88

Data de impresión: 30/01/2019

Pax.: 5

SIT006

Copia auténtica - Xerencia de Urbanismo - Vigo
EXPEDIENTE 11352_407

Data impresión: 11/02/2019 14:08

Páxina 5 de 18

CSV: 25EB5F-8CAAB4-57BCCH-13TCY9-QFZGC2-H7

Pode validar e/ou obter copia electrónica do documento utilizando o código QR da esquerda ou o código de verificación na dirección <http://www.vigo.org/csv>

XERENCIA DE URBANISMO - 2018Data de Referencia: 31/12/2018
Data de Creación: 23/01/2019**ESTADO DE SITUACIÓN DE ORZAMENTOS PECHADOS DE INGRESOS**

30/01/2019

ANO ORZAMENTO: 2005

CONCEPTO	SALDO DE DEREITOS CONTRAIDO PREVIO		RECTIFICACIÓN	DEREITOS ANULADOS	DEREITOS PENDENTES	LIQUIDACIONES CANCELADAS		DEREITOS PENDENTES DE COBRO
	INGRESO DIRECTO	INGRESO RECIBO				RECADACION	INSOLVENCIA PRESCRIPCIÓN E OUTRAS CAUSAS	
39190	7.315,53	0,00	0,00	0,00	7.315,53	0,00	0,00	7.315,53
2005	7.315,53	0,00	0,00	0,00	7.315,53	0,00	0,00	7.315,53

Data de impresión: 30/01/2019

Pax.: 6

SIT006

Copia auténtica - Xerencia de Urbanismo - Vigo
EXPEDIENTE 11352_407

Data impresión: 11/02/2019 14:08

Páxina 6 de 18

CSV: 25EB5F-8CAAB4-57BCCH-13TCY9-QFZGC2-H7

Pode validar e/ou obter copia electrónica do documento utilizando o código QR da esquerda ou o código de verificación na dirección <http://www.vigo.org/csv>

XERENCIA DE URBANISMO - 2018Data de Referencia: 31/12/2018
Data de Creación: 23/01/2019**ESTADO DE SITUACIÓN DE ORZAMENTOS PECHADOS DE INGRESOS**

30/01/2019

ANO ORZAMENTO: 2006

CONCEPTO	SALDO DE DEREITOS CONTRAIDO PREVIO		RECTIFICACIÓN	DEREITOS ANULADOS	DEREITOS PENDENTES	LIQUIDACIONES CANCELADAS		DEREITOS PENDENTES DE COBRO
	INGRESO DIRECTO	INGRESO RECIBO				RECADACION	INSOLVENCIA PRESCRIPCIÓN E OUTRAS CAUSAS	
39190	40.600,50	0,00	0,00	33.000,50	7.600,00	0,00	0,00	7.600,00
39902	36.810,20	0,00	0,00	0,00	36.810,20	0,00	0,00	36.810,20
2006	77.410,70	0,00	0,00	33.000,50	44.410,20	0,00	0,00	44.410,20

Data de impresión: 30/01/2019

Pax.: 7

SIT006

Copia auténtica - Xerencia de Urbanismo - Vigo
EXPEDIENTE 11352_407

Data impresión: 11/02/2019 14:08

Páxina 7 de 18

CSV: 25EB5F-8CAAB4-57BCCH-13TCY9-QFZGC2-H7

Pode validar e/ou obter copia electrónica do documento utilizando o código QR da esquerda ou o código de verificación na dirección <http://www.vigo.org/csv>

XERENCIA DE URBANISMO - 2018Data de Referencia: 31/12/2018
Data de Creación: 23/01/2019**ESTADO DE SITUACIÓN DE ORZAMENTOS PECHADOS DE INGRESOS**

30/01/2019

ANO ORZAMENTO: 2007

CONCEPTO	SALDO DE DEREITOS CONTRAIDO PREVIO		RECTIFICACIÓN	DEREITOS ANULADOS	DEREITOS PENDENTES	LIQUIDACIONES CANCELADAS		DEREITOS PENDENTES DE COBRO
	INGRESO DIRECTO	INGRESO RECIBO				RECADACION	INSOLVENCIA PRESCRIPCIÓN E OUTRAS CAUSAS	
39190	55.272,54	0,00	0,00	0,00	55.272,54	4.391,31	0,00	50.881,23
2007	55.272,54	0,00	0,00	0,00	55.272,54	4.391,31	0,00	50.881,23

Data de impresión: 30/01/2019

Pax.: 8

SIT006

Copia auténtica - Xerencia de Urbanismo - Vigo
EXPEDIENTE 11352_407

Data impresión: 11/02/2019 14:08

Páxina 8 de 18

CSV: 25EB5F-8CAAB4-57BCCH-13TCY9-QFZGC2-H7

Pode validar e/ou obter copia electrónica do documento utilizando o código QR da esquerda ou o código de verificación na dirección <http://www.vigo.org/csv>

XERENCIA DE URBANISMO - 2018Data de Referencia: 31/12/2018
Data de Creación: 23/01/2019**ESTADO DE SITUACIÓN DE ORZAMENTOS PECHADOS DE INGRESOS**

30/01/2019

ANO ORZAMENTO: 2008

CONCEPTO	SALDO DE DEREITOS CONTRAIDO PREVIO		RECTIFICACIÓN	DEREITOS ANULADOS	DEREITOS PENDENTES	LIQUIDACIONES CANCELADAS		DEREITOS PENDENTES DE COBRO
	INGRESO DIRECTO	INGRESO RECIBO				RECADACION	INSOLVENCIA PRESCRIPCIÓN E OUTRAS CAUSAS	
39190	10.904,31	0,00	0,00	0,00	10.904,31	0,00	0,00	10.904,31
2008	10.904,31	0,00	0,00	0,00	10.904,31	0,00	0,00	10.904,31

Data de impresión: 30/01/2019

Pax.: 9

SIT006

Copia auténtica - Xerencia de Urbanismo - Vigo
EXPEDIENTE 11352_407Data impresión: 11/02/2019 14:08 | Páxina 9 de 18
CSV: 25EB5F-8CAAB4-57BCCH-13TCY9-QFZGC2-H7Pode validar e/ou obter copia electrónica do documento utilizando o código QR da esquerda ou o código de verificación na dirección <http://www.vigo.org/csv>

XERENCIA DE URBANISMO - 2018

Data de Referencia: 31/12/2018
Data de Creación: 23/01/2019

ESTADO DE SITUACIÓN DE ORZAMENTOS PECHADOS DE INGRESOS

30/01/2019

ANO ORZAMENTO: **2009**

CONCEPTO	SALDO DE DEREITOS CONTRAIDO PREVIO		RECTIFICACIÓN	DEREITOS ANULADOS	DEREITOS PENDENTES	LIQUIDACIONES CANCELADAS		DEREITOS PENDENTES DE COBRO
	INGRESO DIRECTO	INGRESO RECIBO				RECADACION	INSOLVENCIA PRESCRIPCIÓN E OUTRAS CAUSAS	
39190	77.193,50	0,00	0,00	0,00	77.193,50	0,00	0,00	77.193,50
2009	77.193,50	0,00	0,00	0,00	77.193,50	0,00	0,00	77.193,50



XERENCIA DE URBANISMO - 2018Data de Referencia: 31/12/2018
Data de Creación: 23/01/2019**ESTADO DE SITUACIÓN DE ORZAMENTOS PECHADOS DE INGRESOS**

30/01/2019

ANO ORZAMENTO: **2010**

CONCEPTO	SALDO DE DEREITOS CONTRAIDO PREVIO		RECTIFICACIÓN	DEREITOS ANULADOS	DEREITOS PENDENTES	LIQUIDACIONES CANCELADAS		DEREITOS PENDENTES DE COBRO
	INGRESO DIRECTO	INGRESO RECIBO				RECADACION	INSOLVENCIA PRESCRIPCIÓN E OUTRAS CAUSAS	
39100	23.438,14	0,00	0,00	0,00	23.438,14	386,99	0,00	23.051,15
39902	10.531,50	0,00	0,00	0,00	10.531,50	0,00	0,00	10.531,50
2010	33.969,64	0,00	0,00	0,00	33.969,64	386,99	0,00	33.582,65

Data de impresión: 30/01/2019

Pax.: 11

SIT006

Copia auténtica - Xerencia de Urbanismo - Vigo
EXPEDIENTE 11352_407

Data impresión: 11/02/2019 14:08

Páxina 11 de 18

CSV: 25EB5F-8CAAB4-57BCCH-13TCY9-QFZGC2-H7

Pode validar e/ou obter copia electrónica do documento utilizando o código QR da esquerda ou o código de verificación na dirección <http://www.vigo.org/csv>

XERENCIA DE URBANISMO - 2018

Data de Referencia: 31/12/2018
Data de Creación: 23/01/2019

ESTADO DE SITUACIÓN DE ORZAMENTOS PECHADOS DE INGRESOS

30/01/2019

ANO ORZAMENTO: **2011**

CONCEPTO	SALDO DE DEREITOS CONTRAIDO PREVIO		RECTIFICACIÓN	DEREITOS ANULADOS	DEREITOS PENDENTES	LIQUIDACIONES CANCELADAS		DEREITOS PENDENTES DE COBRO
	INGRESO DIRECTO	INGRESO RECIBO				RECADACION	INSOLVENCIA PRESCRIPCIÓN E OUTRAS CAUSAS	
39100	20.455,42	0,00	0,00	0,00	20.455,42	867,77	0,00	19.587,65
39903	557.158,65	0,00	0,00	0,00	557.158,65	0,00	0,00	557.158,65
2011	577.614,07	0,00	0,00	0,00	577.614,07	867,77	0,00	576.746,30



XERENCIA DE URBANISMO - 2018

Data de Referencia: 31/12/2018
Data de Creación: 23/01/2019

ESTADO DE SITUACIÓN DE ORZAMENTOS PECHADOS DE INGRESOS

30/01/2019

ANO ORZAMENTO: **2012**

CONCEPTO	SALDO DE DEREITOS CONTRAIDO PREVIO		RECTIFICACIÓN	DEREITOS ANULADOS	DEREITOS PENDENTES	LIQUIDACIONES CANCELADAS		DEREITOS PENDENTES DE COBRO
	INGRESO DIRECTO	INGRESO RECIBO				RECADACION	INSOLVENCIA PRESCRIPCIÓN E OUTRAS CAUSAS	
39100	94.606,55	0,00	0,00	0,00	94.606,55	210,79	0,00	94.395,76
39902	73.139,36	0,00	0,00	6.857,46	66.281,90	0,00	0,00	66.281,90
2012	167.745,91	0,00	0,00	6.857,46	160.888,45	210,79	0,00	160.677,66



XERENCIA DE URBANISMO - 2018

Data de Referencia: 31/12/2018
Data de Creación: 23/01/2019

ESTADO DE SITUACIÓN DE ORZAMENTOS PECHADOS DE INGRESOS

30/01/2019

ANO ORZAMENTO: **2013**

CONCEPTO	SALDO DE DEREITOS CONTRAIDO PREVIO		RECTIFICACIÓN	DEREITOS ANULADOS	DEREITOS PENDENTES	LIQUIDACIONES CANCELADAS		DEREITOS PENDENTES DE COBRO
	INGRESO DIRECTO	INGRESO RECIBO				RECADACION	INSOLVENCIA PRESCRIPCIÓN E OUTRAS CAUSAS	
39100	33.419,70	0,00	0,00	0,00	33.419,70	109,10	0,00	33.310,60
2013	33.419,70	0,00	0,00	0,00	33.419,70	109,10	0,00	33.310,60



XERENCIA DE URBANISMO - 2018

Data de Referencia: 31/12/2018
Data de Creación: 23/01/2019

ESTADO DE SITUACIÓN DE ORZAMENTOS PECHADOS DE INGRESOS

30/01/2019

ANO ORZAMENTO: **2014**

CONCEPTO	SALDO DE DEREITOS CONTRAIDO PREVIO		RECTIFICACIÓN	DEREITOS ANULADOS	DEREITOS PENDENTES	LIQUIDACIONES CANCELADAS		DEREITOS PENDENTES DE COBRO
	INGRESO DIRECTO	INGRESO RECIBO				RECADACION	INSOLVENCIA PRESCRIPCIÓN E OUTRAS CAUSAS	
39100	42.286,07	27.556,40	0,00	0,00	69.842,47	940,28	0,00	68.902,19
2014	42.286,07	27.556,40	0,00	0,00	69.842,47	940,28	0,00	68.902,19



XERENCIA DE URBANISMO - 2018Data de Referencia: 31/12/2018
Data de Creación: 23/01/2019**ESTADO DE SITUACIÓN DE ORZAMENTOS PECHADOS DE INGRESOS**

30/01/2019

ANO ORZAMENTO: 2015

CONCEPTO	SALDO DE DEREITOS CONTRAIDO PREVIO		RECTIFICACIÓN	DEREITOS ANULADOS	DEREITOS PENDENTES	LIQUIDACIONES CANCELADAS		DEREITOS PENDENTES DE COBRO
	INGRESO DIRECTO	INGRESO RECIBO				RECADACION	INSOLVENCIA PRESCRIPCIÓN E OUTRAS CAUSAS	
39100	66.586,29	3.150,00	0,00	0,00	69.736,29	1.685,77	0,00	68.050,52
42390	20.138,38	0,00	0,00	0,00	20.138,38	0,00	0,00	20.138,38
72008	194.226,29	0,00	0,00	0,00	194.226,29	0,00	0,00	194.226,29
72009	55.718,44	0,00	0,00	0,00	55.718,44	0,00	0,00	55.718,44
2015	336.669,40	3.150,00	0,00	0,00	339.819,40	1.685,77	0,00	338.133,63

Data de impresión: 30/01/2019

Pax.: 16

SIT006

Copia auténtica - Xerencia de Urbanismo - Vigo
EXPEDIENTE 11352_407

Data impresión: 11/02/2019 14:08

Páxina 16 de 18

CSV: 25EB5F-8CAAB4-57BCCH-13TCY9-QFZGC2-H7

Pode validar e/ou obter copia electrónica do documento utilizando o código QR da esquerda ou o código de verificación na dirección <http://www.vigo.org/csv>

XERENCIA DE URBANISMO - 2018Data de Referencia: 31/12/2018
Data de Creación: 23/01/2019**ESTADO DE SITUACIÓN DE ORZAMENTOS PECHADOS DE INGRESOS**

30/01/2019

ANO ORZAMENTO: 2016

CONCEPTO	SALDO DE DEREITOS CONTRAIDO PREVIO		RECTIFICACIÓN	DEREITOS ANULADOS	DEREITOS PENDENTES	LIQUIDACIONES CANCELADAS		DEREITOS PENDENTES DE COBRO
	INGRESO DIRECTO	INGRESO RECIBO				RECADACION	INSOLVENCIA PRESCRIPCIÓN E OUTRAS CAUSAS	
39100	107.072,50	0,00	0,00	0,00	107.072,50	13.050,00	0,00	94.022,50
83000	3.750,00	0,00	0,00	0,00	3.750,00	3.750,00	0,00	0,00
2016	110.822,50	0,00	0,00	0,00	110.822,50	16.800,00	0,00	94.022,50

Data de impresión: 30/01/2019

Pax.: 17

SIT006

Copia auténtica - Xerencia de Urbanismo - Vigo
EXPEDIENTE 11352_407

Data impresión: 11/02/2019 14:08

Páxina 17 de 18

CSV: 25EB5F-8CAAB4-57BCCH-13TCY9-QFZGC2-H7

Pode validar e/ou obter copia electrónica do documento utilizando o código QR da esquerda ou o código de verificación na dirección <http://www.vigo.org/csv>

XERENCIA DE URBANISMO - 2018

Data de Referencia: 31/12/2018
Data de Creación: 23/01/2019

ESTADO DE SITUACIÓN DE ORZAMENTOS PECHADOS DE INGRESOS

30/01/2019

ANO ORZAMENTO: **2017**

CONCEPTO	SALDO DE DEREITOS CONTRAIDO PREVIO		RECTIFICACIÓN	DEREITOS ANULADOS	DEREITOS PENDENTES	LIQUIDACIONES CANCELADAS		DEREITOS PENDENTES DE COBRO
	INGRESO DIRECTO	INGRESO RECIBO				RECADACION	INSOLVENCIA PRESCRIPCIÓN E OUTRAS CAUSAS	
39100	105.669,42	0,00	0,00	3.000,00	102.669,42	2.618,45	0,00	100.050,97
83000	3.625,00	0,00	0,00	0,00	3.625,00	3.125,00	0,00	500,00
2017	109.294,42	0,00	0,00	3.000,00	106.294,42	5.743,45	0,00	100.550,97
Total Xen.:	1.710.048,45	30.706,40	0,00	42.857,96	1.697.896,89	31.135,46	0,00	1.666.761,43



LIQUIDACIÓN
ORZAMENTO 2018

RESULTADO
ORZAMENTARIO

XERENCIA DE URBANISMO - 2018

Data de Referencia: 31/12/2018
Data de Creación: 23/01/2019

ESTADO DE LIQUIDACIÓN DEL PRESUPUESTO

IV. RESULTADO PRESUPUESTARIO . (Plan Norte)

CONCEPTOS	DERECHOS RECONOCIDOS NETOS	OBLIGACIONES RECONOCIDAS NETAS	AJUSTES	RESULTADO PRESUPUESTARIO
a.) Operaciones Corrientes	7.384.856,83	6.352.658,22		1.032.198,61
b.) Transacciones de capitais	6.580.165,03	4.673.386,86		1.906.778,17
c.) Activos financieros	18.600,00	18.600,00		0,00
d.) Pasivos financieros	0,00	0,00		0,00
1. RESULTADO PRESUPUESTARIO DEL EJERCICIO CORRIENTE (1 = a+b+c+d)	13.983.621,86	11.044.645,08		2.938.976,78

CONCEPTOS	Anulación de derechos reconocidos	Anulación de Obligaciones Reconocidas	Resultado Presupuestario de Ejercicios Cerrados
a.) Operaciones Corrientes	-42.857,96	0,00	-42.857,96
b.) Transacciones de capitais	0,00	0,00	0,00
c.) Activos financieros	0,00	0,00	0,00
d.) Pasivos financieros	0,00	0,00	0,00
2. RESULTADO PRESUPUESTARIO DEL EJERCICIOS CERRADOS (2 = a+b+c+d)	-42.857,96	0,00	-42.857,96

AJUSTES:

- 3. Créditos gastados financiados con remanente de tesorería para gastos generales 22.000,00
- 4. Desviaciones de financiación negativas del ejercicio 1.745.713,29
- 5. Desviaciones de financiación positivas del ejercicio 3.721.522,69
- II. TOTAL AJUSTES (II = 3+4+5) -1.953.809,40**

RESULTADO PRESUPUESTARIO AJUSTADO (I+II) 942.309,42



XERENCIA DE URBANISMO - 2018Data de Referencia: 31/12/2018
Data de Creación: 31/12/2018**Gastos con financiación afectada**

Desviaciones de financiación POR axente financiador

Código de gasto	Descripción	Axente Financiador		Coeficiente de Financiador	Desviaciones del ejercicio		Desviaciones acumuladas	
		Tercero	Aplicacion Presupuestaria		Positivas	Negativas	Positivas	Negativas
08432003	INVESTIMENTOS EN BENS DE USO PUBLICO							
	PMS P.M.S.		39700	100	0,00	249.689,95	197.238,55	0,00
	Total 08432003		INVESTIMENTOS EN BENS DE USO PUBLICO		0,00	249.689,95	197.238,55	0,00
13151008	SUBVENCIONS REHABILITACION 13ª FASE C.V.							
	2 DELEGACION DE HACIENDA		72008	61,29	0,00	48.192,08	228.169,06	0,00
	S1511001H XUNTA DE GALICIA		75068	38,71	0,00	30.433,54	144.089,89	0,00
	Total 13151008		SUBVENCIONS REHABILITACION 13ª FASE C.V.		0,00	78.625,62	372.258,95	0,00
13151009	SUBVENCIONS REHABILITACION 8ª FASE BOUZAS							
	2 DELEGACION DE HACIENDA		72009	50	0,00	12.823,50	73.622,38	0,00
	S1511001H XUNTA DE GALICIA		75069	50	0,00	12.823,50	73.622,36	0,00
	Total 13151009		SUBVENCIONS REHABILITACION 8ª FASE BOUZAS		0,00	25.647,00	147.244,74	0,00

Data de impresión: 30/01/2019

Pax.: 1

MEM245

Copia auténtica - Xerencia de Urbanismo - Vigo
EXPEDIENTE 11352_407

Data impresión: 11/02/2019 14:09

Páxina 1 de 11

Pode validar e/ou obter copia electrónica do documento utilizando o código QR da esquerda ou o código de verificación na dirección <http://www.vigo.org/csv>

CSV: 21EH5A-86A7B6-5H3ECA-WATDEB-FZJ33J-H7

XERENCIA DE URBANISMO - 2018

Data de Referencia: 31/12/2018
Data de Creación: 31/12/2018

Gastos con financiación afectada

Desviaciones de financiación POR axente financiador

Código de gasto	Descripción	Axente Financiador		Coeficiente de Financiador	Desviaciones del ejercicio		Desviaciones acumuladas	
		Tercero	Aplicacion Presupuestaria		Positivas	Negativas	Positivas	Negativas
15151008	EXPROIACIONES CIDADE DA XUSTIZA							
	PMS P.M.S.		60300	100	0,00	0,00	27.870,44	0,00
	Total 15151008		EXPROIACIONES CIDADE DA XUSTIZA		0,00	0,00	27.870,44	0,00
16151009	AXUDAS REHABILITACION FASE 14° C.V.							
	2 DELEGACION DE HACIENDA		72010	58,74	39.930,12	0,00	163.762,15	0,00
	Total 16151009		AXUDAS REHABILITACION FASE 14° C.V.		39.930,12	0,00	163.762,15	0,00
16151010	AXUDAS REHAB. 9° FASE BOUZAS							
	2 DELEGACION DE HACIENDA		72011	57,24	31.545,63	0,00	67.305,13	0,00
	Total 16151010		AXUDAS REHAB. 9° FASE BOUZAS		31.545,63	0,00	67.305,13	0,00
16151011	AXUDAS REHABILITACION 1° FASE STA. CLARA							
	2 DELEGACION DE HACIENDA		72012	13,1	0,00	0,00	9.288,91	0,00
	Total 16151011		AXUDAS REHABILITACION 1° FASE STA. CLARA		0,00	0,00	9.288,91	0,00



XERENCIA DE URBANISMO - 2018Data de Referencia: 31/12/2018
Data de Creación: 31/12/2018**Gastos con financiación afectada**

Desviaciones de financiación POR axente financiador

Código de gasto	Descripción	Axente Financiador		Coeficiente de Financiador	Desviaciones del ejercicio		Desviaciones acumuladas	
		Tercero	Aplicación Presupuestaria		Positivas	Negativas	Positivas	Negativas
16151012	AXUDAS REHABILITACION 1º FASE COIA							
	2 DELEGACION DE HACIENDA		72013	45,63	78.672,49	0,00	139.490,77	0,00
	Total 16151012		AXUDAS REHABILITACION 1º FASE COIA		78.672,49	0,00	139.490,77	0,00
16151014	ADQUISICION PARCELA DOTACIONAL							
	PMS P.M.S.		60300	100	0,00	0,00	13.394,29	0,00
	Total 16151014		ADQUISICION PARCELA DOTACIONAL		0,00	0,00	13.394,29	0,00
17151013	REHABILITACIÓN 2º FASE STA. CLARA							
	2 DELEGACION DE HACIENDA		72016	0	0,00	34.170,00	0,00	0,00
	S1511001H XUNTA DE GALICIA		75072	0	0,00	30.120,00	0,00	0,00
	Total 17151013		REHABILITACIÓN 2º FASE STA. CLARA		0,00	64.290,00	0,00	0,00



XERENCIA DE URBANISMO - 2018Data de Referencia: 31/12/2018
Data de Creación: 31/12/2018**Gastos con financiación afectada**

Desviaciones de financiación POR axente financiador

Código de gasto	Descripción	Axente Financiador		Coeficiente de Financiador	Desviaciones del ejercicio		Desviaciones acumuladas	
		Tercero	Aplicacion Presupuestaria		Positivas	Negativas	Positivas	Negativas
17151014	REHABILITACION 2ª FASE COIA							
	2 DELEGACION DE HACIENDA		72017	0	0,00	225.145,00	0,00	0,00
	S1511001H XUNTA DE GALICIA		75073	0	0,00	107.500,00	0,00	0,00
	Total 17151014		REHABILITACION 2ª FASE COIA		0,00	332.645,00	0,00	0,00
17151015	REHABILITACION 15 FASE C.V.							
	2 DELEGACION DE HACIENDA		72015	0	0,00	484.106,00	0,00	0,00
	S1511001H XUNTA DE GALICIA		75071	0	0,00	167.000,00	0,00	0,00
	Total 17151015		REHABILITACION 15 FASE C.V.		0,00	651.106,00	0,00	0,00
17151016	REHABILITACION 10ª FASE BOUZAS							
	2 DELEGACION DE HACIENDA		72014	0	0,00	195.314,00	0,00	0,00
	S1511001H XUNTA DE GALICIA		75070	0	0,00	74.000,00	0,00	0,00
	Total 17151016		REHABILITACION 10ª FASE BOUZAS		0,00	269.314,00	0,00	0,00



XERENCIA DE URBANISMO - 2018

Data de Referencia: 31/12/2018
Data de Creación: 31/12/2018

Gastos con financiación afectada

Desviaciones de financiación POR axente financiador

Código de gasto	Descripción	Axente Financiador		Coeficiente de Financiador	Desviaciones del ejercicio		Desviaciones acumuladas	
		Tercero	Aplicación Presupuestaria		Positivas	Negativas	Positivas	Negativas
17151018	ALLEAMENTO DO PMS							
	10047031X VEGA MAYA GERARDO		60300	0	0,00	0,00	168.501,02	0,00
	34930934Y CAMPOS MASID JOSE ANTONIO		60300	0	0,00	0,00	105.100,00	0,00
	34934060G LOPEZ NOVOA ADELINA		60300	0	0,00	0,00	105.099,99	0,00
	35570897V NIETO BERNARDEZ CESAR		60300	0	0,00	0,00	10.781,00	0,00
	36021576B GARCIA LORENZO JULIO		60300	0	0,00	0,00	205.976,99	0,00
	36066716W NEIRA OLIVE MONTERRAT		60300	0	0,00	0,00	65.800,50	0,00
	36076864F SOUTO MARQUE JOSE MANUEL		60300	0	0,00	0,00	65.800,49	0,00
	36102066R HERNANDEZ GONZALEZ ANTONIO		60300	0	0,00	0,00	64.962,93	0,00
	36112269S GONZALEZ RIOS ANA MARIA		60300	0	0,00	0,00	64.962,92	0,00
	36122693C CHAPELA GARRIDO EVA		60300	0	0,00	0,00	139.012,06	0,00
	36125583N VICENTE RODRIGUEZ ADRIAN		60300	0	0,00	0,00	105.660,07	0,00
	36135104B ALVAREZ LOPEZ ALBERTO		60300	0	0,00	0,00	98.322,20	0,00
	36145276V MISA PEREZ YAGO		60300	0	0,00	0,00	86.955,50	0,00
	36145700G VAZQUEZ LORENZO YOLANDA		60300	0	0,00	0,00	130.000,00	0,00
	36165788J VAZQUEZ LORENZO MARIO		60300	0	0,00	0,00	149.209,07	0,00



XERENCIA DE URBANISMO - 2018Data de Referencia: 31/12/2018
Data de Creación: 31/12/2018**Gastos con financiación afectada**

Desviaciones de financiación POR axente financiador

Código de gasto	Descripción	Axente Financiador		Coeficiente de Financiador	Desviaciones del ejercicio		Desviaciones acumuladas	
		Tercero	Aplicación Presupuestaria		Positivas	Negativas	Positivas	Negativas
	44088257V MUNIZ RIAL MARIA DEL MAR		60300	0	0,00	0,00	137.000,00	0,00
	53175803X AMOEDO CORREA ADRIAN		60300	0	0,00	0,00	129.513,26	0,00
	53183464N MARQUEZ NIETO ANA LIA		60300	0	0,00	0,00	105.660,08	0,00
	53189323Y MARQUEZ NIETO CARLA		60300	0	0,00	0,00	86.955,50	0,00
	76823438B GUERRA RODRIGUEZ MARIA ESTHER		60300	0	0,00	0,00	136.001,50	0,00
	B15747900 PEANUT INVERSIONES, S.L.		60305	0	0,00	0,00	14.796,04	0,00
	PMS P.M.S.		60305	0	0,00	0,00	207.750,65	0,00
	Total 17151018		ALLEAMENTO DO PMS		0,00	0,00	2.383.821,77	0,00
18151001	EXPROIACIONES URBANIZACION AVENIDA EUROPA							
	PMS P.M.S.		60305	100	0,00	0,00	0,00	0,00
	Total 18151001		EXPROIACIONES URBANIZACION AVENIDA EUROPA		0,00	0,00	0,00	0,00
18151007	EXPROIACIONES DOTACIONAIS							
	PMS P.M.S.		60305	100	0,00	41.083,82	0,00	41.083,82
	Total 18151007		EXPROIACIONES DOTACIONAIS		0,00	41.083,82	0,00	41.083,82



XERENCIA DE URBANISMO - 2018

Data de Referencia: 31/12/2018
Data de Creación: 31/12/2018

Gastos con financiación afectada

Desviaciones de financiación POR axente financiador

Código de gasto	Descripción	Axente Financiador		Coeficiente de Financiador	Desviaciones del ejercicio		Desviaciones acumuladas	
		Tercero	Aplicacion Presupuestaria		Positivas	Negativas	Positivas	Negativas
18151010	EXPROPIACION, 1ª ANUALIDADE MELLORA CORREDOR LAGARES							
	3-4532582Z PEREZ MARTINEZ TELMO		60306	6	39.320,68	0,00	39.320,68	0,00
	PMS P.M.S.		60306	74,42	458.412,50	0,00	458.412,50	0,00
	Total 18151010		EXPROPIACION, 1ª ANUALIDADE MELLORA CORREDOR LAGARES		497.733,18	0,00	497.733,18	0,00
18151011	URBANIZACION REDOMEIRA ARAGON							
	PMS P.M.S.		60306	100	58.248,80	0,00	58.248,80	0,00
	Total 18151011		URBANIZACION REDOMEIRA ARAGON		58.248,80	0,00	58.248,80	0,00
18151013	URBANIZACIÓN PERI IV-01 SAN ROQUE A (BARRIO RIBADAVIA) 2ª FASE							
	PMS P.M.S.		60306	100	67.809,56	0,00	67.809,56	0,00
	Total 18151013		URBANIZACIÓN PERI IV-01 SAN ROQUE A (BARRIO RIBADAVIA) 2ª FASE		67.809,56	0,00	67.809,56	0,00



XERENCIA DE URBANISMO - 2018

Data de Referencia: 31/12/2018
Data de Creación: 31/12/2018

Gastos con financiación afectada

Desviaciones de financiación POR axente financiador

Código de gasto	Descripción	Axente Financiador		Coeficiente de Financiador	Desviaciones del ejercicio		Desviaciones acumuladas	
		Tercero	Aplicacion Presupuestaria		Positivas	Negativas	Positivas	Negativas
18151014	AXUDAS REHABILITACION VIVENDAS							
	2 DELEGACION DE HACIENDA		87010	82,59	719.276,00	0,00	719.276,00	0,00
	S1511001H XUNTA DE GALICIA		87010	17,41	140.120,00	0,00	140.120,00	0,00
	Total 18151014		AXUDAS REHABILITACION VIVENDAS		859.396,00	0,00	859.396,00	0,00
18151015	REURBANIZACIÓN ARRUS							
	2 DELEGACION DE HACIENDA		72018	5,94	18.085,12	0,00	18.085,12	0,00
	2 DELEGACION DE HACIENDA		72019	2,52	7.672,47	0,00	7.672,47	0,00
	2 DELEGACION DE HACIENDA		72021	4,05	12.330,76	0,00	12.330,76	0,00
	2 DELEGACION DE HACIENDA		87010	87,49	17.511,65	0,00	17.511,65	0,00
	Total 18151015		REURBANIZACIÓN ARRUS		55.600,00	0,00	55.600,00	0,00



XERENCIA DE URBANISMO - 2018

Data de Referencia: 31/12/2018
Data de Creación: 31/12/2018

Gastos con financiación afectada

Desviaciones de financiación POR axente financiador

Código de gasto	Descripción	Axente Financiador		Coeficiente de Financiador	Desviaciones del ejercicio		Desviaciones acumuladas	
		Tercero	Aplicacion Presupuestaria		Positivas	Negativas	Positivas	Negativas
18151016	EQUIPOS TÉCNICOS REHABILITACION							
	2 DELEGACION DE HACIENDA		45060	9,02	49.910,80	0,00	49.910,80	0,00
	2 DELEGACION DE HACIENDA		87010	15,72	60.856,53	0,00	60.856,53	0,00
	S1511001H XUNTA DE GALICIA		45060	28,09	0,00	33.311,90	0,00	33.311,90
	S1511001H XUNTA DE GALICIA		87010	47,17	182.569,58	0,00	182.569,58	0,00
	Total 18151016		EQUIPOS TÉCNICOS REHABILITACION		293.336,91	33.311,90	293.336,91	33.311,90
18151018	PAZO CONGRESOS							
	PMS P.M.S.		60306	100	0,00	0,00	0,00	0,00
	Total 18151018		PAZO CONGRESOS		0,00	0,00	0,00	0,00
18151020	RECUPERACION PLAN PANIFICADORA							
	PMS P.M.S.		60300	100	0,00	0,00	0,00	0,00
	Total 18151020		RECUPERACION PLAN PANIFICADORA		0,00	0,00	0,00	0,00



XERENCIA DE URBANISMO - 2018

Data de Referencia: 31/12/2018
Data de Creación: 31/12/2018

Gastos con financiación afectada

Desviaciones de financiación POR axente financiador

Código de gasto	Descripción	Axente Financiador		Coeficiente de Financiador	Desviaciones del ejercicio		Desviaciones acumuladas	
		Tercero	Aplicacion Presupuestaria		Positivas	Negativas	Positivas	Negativas
18151021	REHABILITACION C.V. FASE 16							
	2 DELEGACION DE HACIENDA		72018	84,15	902.925,00	0,00	902.925,00	0,00
	S1511001H XUNTA DE GALICIA		75074	15,85	0,00	0,00	0,00	0,00
	Total 18151021		REHABILITACION C.V. FASE 16		902.925,00	0,00	902.925,00	0,00
18151022	REHABILITACION BOUZAS FASE 11							
	2 DELEGACION DE HACIENDA		72019	89,13	369.000,00	0,00	369.000,00	0,00
	S1511001H XUNTA DE GALICIA		75075	10,87	0,00	0,00	0,00	0,00
	Total 18151022		REHABILITACION BOUZAS FASE 11		369.000,00	0,00	369.000,00	0,00
18151023	REHABILITACION SANTA CLARA FASE 3							
	2 DELEGACION DE HACIENDA		72020	83,33	117.000,00	0,00	117.000,00	0,00
	S1511001H XUNTA DE GALICIA		75076	16,67	0,00	0,00	0,00	0,00
	Total 18151023		REHABILITACION SANTA CLARA FASE 3		117.000,00	0,00	117.000,00	0,00



XERENCIA DE URBANISMO - 2018

Data de Referencia: 31/12/2018
Data de Creación: 31/12/2018

Gastos con financiación afectada

Desviaciones de financiación POR axente financiador

Código de gasto	Descripción	Axente Financiador		Coeficiente de Financiador	Desviaciones del ejercicio		Desviaciones acumuladas	
		Tercero	Aplicacion Presupuestaria		Positivas	Negativas	Positivas	Negativas
18151024	REHABILITACION COIA FASE 3							
	2 DELEGACION DE HACIENDA		72021	81,82	350.325,00	0,00	350.325,00	0,00
	S1511001H XUNTA DE GALICIA		75077	18,18	0,00	0,00	0,00	0,00
	Total 18151024		REHABILITACION COIA FASE 3		350.325,00	0,00	350.325,00	0,00
	TOTAL GENERAL :				3.721.522,69	1.745.713,29	7.093.050,15	74.395,72



XERENCIA DE URBANISMO - 2018Data de Referencia: 31/12/2018
Data de Creación: 31/12/2018**EXERCICIO CORRENTE
EJECUCIÓN PROXECTOS DE GASTO**

1. - Resumo de Ejecución

CÓDIGO PROXECTO / DENOMINACIÓN	ANO DE INICIO	DURACIÓN (años)	GASTO PREVISTO	GASTO COMPROMETIDO	OBRIGACIÓNS RECOÑECIDAS EN L'EXERCICIO		GASTO PENDENTE DE REALIZAR	Ind. FinancAtec
					A 1 DE XANEIRO	TOTAL		
08432003 INVESTIMENTOS EN BENS DE US	2008	12,00	490.343,38	293.104,83	43.414,88	249.689,95	293.104,83	Si
13151008 SUBVENCIONS REHABILITACION	2013	7,00	870.000,00	498.235,84	419.115,43	78.625,62	497.741,05	Si
13151009 SUBVENCIONS REHABILITACION	2013	7,00	250.000,00	104.067,56	77.108,28	25.647,00	147.244,72	Si
15151008 EXPROPIACIONS CIDADE DA XU	2015	5,00	2.614.817,24	2.586.946,80	2.586.946,80	0,00	2.586.946,80	Si
16151009 AXUDAS REHABILITACION FASE	2016	4,00	431.124,00	152.319,12	152.319,12	0,00	152.319,12	Si
16151010 AXUDAS REHAB. 9ª FASE BOUZA	2016	4,00	167.320,00	49.740,53	49.740,53	0,00	49.740,53	Si
16151011 AXUDAS REHABILITACION 1ª FA	2016	4,00	78.153,00	7.236,82	7.236,82	0,00	7.236,82	Si
16151012 AXUDAS REHABILITACION 1º FA	2016	4,00	373.391,60	67.723,97	67.723,97	0,00	67.723,97	Si
16151014 ADQUISICION PARCELA DOTACI	2016	4,00	180.263,34	166.869,05	166.869,05	0,00	166.869,05	Si
17151017 AXUDAS ACCESIBILIDADE NOS E	2017	2,00	50.000,00	37.000,00	15.000,00	22.000,00	37.000,00	No
18151000 COMPRA E EXPROPIACIONS DE	2018	1,00	100.000,00	0,00	0,00	0,00	100.000,00	No
18151001 EXPROPIACIONS URBANIZACION	2018	1,00	700.000,00	0,00	0,00	0,00	700.000,00	Si
18151002 COMPRA DE EQUIPOS INFORMAT	2018	1,00	18.000,00	17.420,95	0,00	17.420,95	17.420,95	No
18151003 COMPRA DE MOBILIARIO	2018	1,00	15.000,00	11.164,84	0,00	11.164,84	11.164,84	No

Copia auténtica - Xerencia de Urbanismo - Vigo
EXPEDIENTE 11352_407

Data impresión: 11/02/2019 14:10

Páxina 1 de 3

Pode validar e/ou obter copia electrónica do documento utilizando o código QR da esquerda ou o código de verificación na dirección <http://www.vigo.org/csv>

CSV: 2DE15C-82AEBD-524H5B-VKKU8U-B3WKJA-H7

XERENCIA DE URBANISMO - 2018

Data de Referencia: 31/12/2018
Data de Creación: 31/12/2018

EXERCICIO CORRENTE
EJECUCIÓN PROXECTOS DE GASTO

1. - Resumo de Ejecución

CÓDIGO PROXECTO / DENOMINACIÓN	ANO DE INICIO	DURACIÓN (años)	GASTO PREVISTO	GASTO COMPROMETIDO	OBRIGACIÓNS RECOÑECIDAS EN L'EXERCICI		GASTO PENDENTE DE REALIZAR	Ind. FinancAtec
					A 1 DE XANEIRO	TOTAL		
18151004 INVESTIMENTOS DE MELLORA N	2018	1,00	6.000,00	5.999,95	0,00	5.999,95	0,05	No
18151005 COTAS DE URBANIZACION	2018	1,00	1.013,84	0,00	0,00	0,00	1.013,84	No
18151006 INVESTIMENTOS EN CHAN DO P	2018	1,00	49.986,16	43.420,48	0,00	43.420,48	6.565,68	No
18151007 EXPROPIACIONS DOTACIONAIS	2018	1,00	100.000,00	41.083,82	0,00	41.083,82	58.916,18	SI
18151009 MAQUINARIA E INSTALACIÓNS	2018	1,00	3.000,00	0,00	0,00	0,00	3.000,00	No
18151010 EXPROPIACION, 1ª ANUALIDADE	2018	2,00	655.633,18	0,00	0,00	0,00	655.633,18	SI
18151011 URBANIZACION REDOMEIRA AR	2018	2,00	69.624,05	11.375,25	0,00	11.375,25	58.248,80	SI
18151013 URBANIZACION PERIV-01 SAN	2018	2,00	67.809,56	0,00	0,00	0,00	67.809,56	SI
18151014 AXUDAS REHABILITACION VIVE	2018	2,00	859.396,00	0,00	0,00	0,00	859.396,00	SI
18151015 REURBANIZACION ARRUS	2018	2,00	195.559,00	139.959,00	0,00	139.959,00	55.600,00	SI
18151016 EQUIPOS TÉCNICOS REHABILITA	2018	2,00	693.304,00	118.580,00	0,00	118.580,00	574.724,00	SI
18151017 AXUDAS ACCESIBILIDADE	2018	2,00	50.000,00	27.000,00	0,00	27.000,00	23.000,00	No
18151018 PAZO CONGRESOS	2018	1,00	4.000.000,00	4.000.000,00	0,00	4.000.000,00	0,00	SI
18151020 RECUPERACION PLAN PANIFICA	2018	1,00	2.500.000,00	0,00	0,00	0,00	2.500.000,00	SI



Copia auténtica - Xerencia de Urbanismo - Vigo
EXPEDIENTE 11352_407

Data impresión: 11/02/2019 14:10
Páxina 2 de 3
CSV: 2DE15C-82AEBD-524H5B-VKKU8U-B3WKJA-H7

Pode validar e/ou obter copia electrónica do documento utilizando o código QR da esquerda ou o código de verificación na dirección <http://www.vigo.org/csv>

XERENCIA DE URBANISMO - 2018

Data de Referencia: 31/12/2018
Data de Creación: 31/12/2018

EXERCICIO CORRENTE
EJECUCIÓN PROXECTOS DE GASTO

1. - Resumo de Ejecución

CÓDIGO PROXECTO / DENOMINACIÓN	ANO DE INICIO	DURACIÓN (años)	GASTO PREVISTO	GASTO COMPROMETIDO	OBRIGACIÓNS RECOÑECIDAS EN L'EXERCICI		GASTO PENDENTE DE REALIZAR	Ind. FinanAfec
					A 1 DE XANEIRO	TOTAL		
18151021 REHABILITACION C. V. FASE 16	2018	2,00	1.073.025,00	0,00	0,00	0,00	1.073.025,00	Sí
18151022 REHABILITACION BOUZAS FASE	2018	2,00	414.000,00	0,00	0,00	0,00	414.000,00	Sí
18151023 REHABILITACION SANTA CLARA	2018	2,00	140.400,00	0,00	0,00	0,00	140.400,00	Sí
18151024 REHABILITACION COIA FASE 3	2018	2,00	428.175,00	0,00	0,00	0,00	428.175,00	Sí
			17.645.338,35	8.379.248,81	3.585.474,88	4.791.966,86	8.377.441,74	9.267.896,61



Copia auténtica - Xerencia de Urbanismo - Vigo
EXPEDIENTE 11352_407

Data impresión: 11/02/2019 14:10 Páxina 3 de 3
CSV: 2DE15C-82AEBD-524H5B-VKKU8U-B3WKJA-H7

Pode validar e/ou obter copia electrónica do documento utilizando o código QR da esquerda ou o código de verificación na dirección <http://www.vigo.org/csv>

LIQUIDACIÓN
ORZAMENTO 2018

REMANENTES DE CRÉDITO

XERENCIA DE URBANISMO - 2018Data de Referencia: 31/12/2018
Data de Creación: 31/12/2018**EXERCICIO CORRENTE
ORZAMENTO DE GASTOS**

Remanentes de crédito

APLICACIÓN PRESUPUESTARIA	DESCRIPCIÓN	REMANENTES COMPROMETIDOS		REMANENTES NON COMPROMETIDOS	
		INCORPORABLES	NON INCORPORABLES	INCORPORABLES	NON INCORPORABLES
1510 1100000	PERSONAL EVENTUAL DE CONFIANZA	0,00	0,00	-1.334,63	0,00
1510 1100100	RETRIBUCIONES COMPLEMENTARIAS EVENTUALES	0,00	0,00	292,59	0,00
1510 1200000	RETRIBUCIONES BASICAS	0,00	0,00	86.501,13	0,00
1510 1200600	TRIENIOS	0,00	0,00	12.249,41	0,00
1510 1210000	RETRIBUCIONES COMPLEMENTARIAS DE DESTINO	0,00	0,00	54.381,31	0,00
1510 1210100	COMPLEMENTO ESPECÍFICO	0,00	0,00	115.101,22	0,00
1510 1210300	FONDO DE ADECUACIÓN POSTOS DE TRABAJO	0,00	0,00	12.056,63	0,00
1510 1270000	PLAN DE PENSIONES	0,00	0,00	1.442,43	0,00
1510 1310000	PERSONAL LABORAL EVENTUAL	0,00	0,00	-519,82	0,00
1510 1500000	PRODUCTIVIDADE	0,00	0,00	2.943,11	0,00
1510 1510000	GRATIFICACIONES	0,00	0,00	1.515,00	0,00
1510 1600000	SEGURIDADE SOCIAL	0,00	0,00	41.156,30	0,00
1510 1620000	GASTOS DE FORMACION	0,00	0,00	2.650,10	0,00
1510 1620400	FONDO SOCIAL	0,00	0,00	-2.249,00	0,00
1510 1620500	SEGUROS DO PERSOAL	0,00	0,00	-3.090,45	0,00
1510 2040000	ALUGUER VEHÍCULO	0,00	0,00	4.381,02	0,00
1510 2060000	ALUGUER EQUIPOS INFORMATICOS	0,00	0,00	-3.848,21	0,00
1510 2100000	CONSERVACION INFRAESTRUCTURA E BENS NATUR	0,00	0,00	-6.410,30	0,00
1510 2120002	GASTOS COMUNIDADES	0,00	0,00	0,00	0,00
1510 2120000	MANTENIMENTO DO EDIFICIO	0,00	0,00	43,15	0,00

Data de impresión: 30/01/2019

Pax.: 1

MEM201A2_04

Copia auténtica - Xerencia de Urbanismo - Vigo
EXPEDIENTE 11352_407

Data impresión: 11/02/2019 14:11

Páxina 1 de 5

CSV: 23EA54-88A3B4-525948-ZQ1R1U-MU5LYQ-H7

Pode validar e/ou obter copia electrónica do documento utilizando o código QR da esquerda ou o código de verificación na dirección <http://www.vigo.org/csv>

XERENCIA DE URBANISMO - 2018Data de Referencia: 31/12/2018
Data de Creación: 31/12/2018**EXERCICIO CORRENTE
ORZAMENTO DE GASTOS**

Remanentes de crédito

APLICACIÓN PRESUPUESTARIA	DESCRIPCIÓN	REMANENTES COMPROMETIDOS		REMANENTES NON COMPROMETIDOS	
		INCORPORABLES	NON INCORPORABLES	INCORPORABLES	NON INCORPORABLES
1510 2130000	CONSERVACION MAQUINARIA E INSTALACIONES	0,00	0,00	50,93	0,00
1510 2190000	MANTENIMENTO DE BENS DO PMS	0,00	0,00	6.775,07	0,00
1510 2200000	MATERIAL ORDINARIO NON INVENTARIABLE	0,00	0,00	2.816,81	0,00
1510 2200100	Prensa,REVISTAS,LIBROS E OUTRAS PUBLICACIONES	0,00	0,00	604,82	0,00
1510 2200200	MATERIAL INFORMATICO NON INVENTARIABLE	0,00	0,00	521,01	0,00
1510 2210300	COMBUSTIBLES E CARBURANTES	0,00	0,00	2.400,00	0,00
1510 2210400	VESTIARIO	0,00	0,00	15,11	0,00
1510 2219900	OUTROS SUBMINISTROS	0,00	0,00	-1.198,84	0,00
1510 2220000	COMUNICACIONES TELEFONICAS	0,00	0,00	2.470,19	0,00
1510 2220100	COMUNICACIONES POSTAIS	0,00	0,00	-26.561,75	0,00
1510 2230000	TRANSPORTES-MENSAXERIA	0,00	0,00	-252,73	0,00
1510 2240000	PRIMAS SEGUROS	0,00	0,00	231,80	0,00
1510 2260100	ATENCIIONS PROTOCOLARIAS E REPRESENTATIVAS	0,00	0,00	-560,96	0,00
1510 2260200	PUBLICIDADE E PROPAGANDA	0,00	0,00	96,00	0,00
1510 2260300	ANUNCIOS EN DIARIOS OFICIALES	0,00	0,00	9.295,94	0,00
1510 2260400	GASTOS XURIDICOS	0,00	0,00	-180.203,71	0,00
1510 2260600	REUNIONS E CONFERENCIAS	0,00	0,00	100,00	0,00
1510 2270001	CONTRATO DE LIMPEZA	4.307,70	0,00	1.307,60	0,00
1510 2270100	SEGURIDADE	1.980,43	0,00	-5.513,55	0,00
1510 2270603	ORDENACIONES PROVISIONAIS	70.588,98	0,00	55.190,00	0,00

Data de impresión: 30/01/2019

Pax.: 2

MEM201A2_04

Copia auténtica - Xerencia de Urbanismo - Vigo
EXPEDIENTE 11352_407

Data impresión: 11/02/2019 14:11

Páxina 2 de 5

CSV: 23EA54-88A3B4-525948-ZQ1R1U-MU5LYQ-H7

Pode validar e/ou obter copia electrónica do documento utilizando o código QR da esquerda ou o código de verificación na dirección <http://www.vigo.org/csv>

XERENCIA DE URBANISMO - 2018Data de Referencia: 31/12/2018
Data de Creación: 31/12/2018**EXERCICIO CORRENTE
ORZAMENTO DE GASTOS**

Remanentes de crédito

APLICACIÓN PRESUPUESTARIA	DESCRIPCIÓN	REMANENTES COMPROMETIDOS		REMANENTES NON COMPROMETIDOS	
		INCORPORABLES	NON INCORPORABLES	INCORPORABLES	NON INCORPORABLES
1510 2270609	CONVENIO ARQUITECTOS DE GALICIA	0,00	0,00	40.000,00	0,00
1510 2270600	ASISTENCIAS TÉCNICAS DESENVOLVEMENTO URBA	0,00	0,00	96.344,59	0,00
1510 2270601	ASISTENCIAS TÉCNICAS DESENVOLVEMENTO PANIFI	22.397,10	0,00	0,00	0,00
1510 2270602	1º ANUAL. ASISTENCIAS TÉCNICAS DESENVOLVEMEN	0,00	0,00	-132.591,80	0,00
1510 2279908	EQUIPOS TÉCNICOS REHABILITACION	0,00	0,00	574.724,00	0,00
1510 2279903	CONTRATOS INFORMATICOS	0,00	0,00	100,00	0,00
1510 2279901	MANTEMENTO CLIMATIZACIÓN/CALEFACIÓ	0,00	0,00	1.532,42	0,00
1510 2279902	MANTEMENTO ASCENSORES	0,00	0,00	-531,56	0,00
1510 2279906	MANTEMENTO COPIADORAS	0,00	0,00	3.530,48	0,00
1510 2279900	PRESTACIONES TÉCNICAS DE SER VIZOS	0,00	0,00	-18.430,06	0,00
1510 2279907	OFICINA DE REHABILITACIÓN	0,00	0,00	118.580,00	0,00
1510 2279905	EXECUCIÓNS SUBSIDIARIAS	0,00	0,00	374.619,04	0,00
1510 2300000	AXUDAS DE CUSTO ORGANOS DE GOBERNO	0,00	0,00	2.000,00	0,00
1510 2301000	AXUDAS CUSTE PERSOAL DIRECTIVO	0,00	0,00	500,00	0,00
1510 2302001	DIETAS DE PERSOAL PARA FORMACIÓ	0,00	0,00	2.000,00	0,00
1510 2302000	AXUDAS DE CUSTO DO PERSOAL NON DIRECTIVO	0,00	0,00	896,63	0,00
1510 2310000	LOCOMOCIÓN ORGANOS DE GOBERNO	0,00	0,00	716,16	0,00
1510 2311000	LOCOMOCIÓN PERSOAL DIRECTIVO	0,00	0,00	1.000,00	0,00
1510 2312001	LOCOMOCIÓN FORMACIÓ PER. NON DIRECTIVO	0,00	0,00	2.500,00	0,00
1510 2312000	LOCOMOCIÓN PERSOAL NON DIRECTIVO F. OPERATI	0,00	0,00	19.830,11	0,00



XERENCIA DE URBANISMO - 2018Data de Referencia: 31/12/2018
Data de Creación: 31/12/2018**EXERCICIO CORRENTE
ORZAMENTO DE GASTOS**

Remanentes de crédito

APLICACIÓN PRESUPUESTARIA	DESCRIPCIÓN	REMANENTES COMPROMETIDOS		REMANENTES NON COMPROMETIDOS	
		INCORPORABLES	NON INCORPORABLES	INCORPORABLES	NON INCORPORABLES
1510 2330000	OUTRAS AXUDAS DE CUSTO	0,00	0,00	-10.521,35	0,00
1510 4000000	TRANSFERENCIAS CORRENTES Á ADMINISTRACION	0,00	0,00	0,00	0,00
1510 6000001	COMPRA E EXPROPIACIÓN DE BENS URB. A VD. EURO	0,00	0,00	700.000,00	0,00
1510 6000003	EXPROPIACIÓN CORREDOR LAGARES	0,00	0,00	497.733,18	0,00
1510 6000001	EXPROPIACIÓN CIDADE DA XUSTIZA	0,00	0,00	27.870,44	0,00
1510 6000000	EXPROPIACIÓN	0,00	0,00	100.000,00	0,00
1510 6000002	EXPROPIACIÓN DOTACIONAIS	0,00	0,00	58.916,18	0,00
1510 6090100	INVESTIMENTOS EN BENS DE USO PÚBLICO	0,00	0,00	265.048,11	0,00
1510 6090200	URBANIZACION REDOMEIRA-ARAGON	0,00	0,00	58.248,80	0,00
1510 6190010	EXPROPIACIÓN, ESTUDOS E 1ª ANUALIDADE MELLO	0,00	0,00	157.900,00	0,00
1510 6210000	ADQUISICION DE TERREOS	0,00	0,00	13.394,29	0,00
1510 6210000	RECUPERACIÓN PLAN PANIFICADORA	0,00	0,00	2.500.000,00	0,00
1510 6230000	MAQUINARIA E INSTALACIÓN	0,00	0,00	3.000,00	0,00
1510 6240000	ADQUISICIÓN ELEMENTOS DE TRANSPORTE	0,00	0,00	18.000,00	0,00
1510 6250000	MOBILIARIO	0,00	0,00	-5.164,84	0,00
1510 6260000	EQUIPOS INFORMÁTICOS	0,00	0,00	-8.420,95	0,00
1510 6320000	REFORMAS NO EDIFICIO DA XERENCIA	0,00	0,00	0,05	0,00
1510 6810100	COTAS DE URBANIZACIÓN	0,00	0,00	40.000,00	0,00
1510 6810300	INVESTIMENTOS EN BENS DO PMS	0,00	0,00	-32.420,48	0,00
1510 7000000	TRANSFERENCIA AO CONCELLO (REURBANIZACION)	0,00	0,00	55.600,00	0,00

Data de impresión: 30/01/2019

Pax.: 4

MEM201A2_04

Copia auténtica - Xerencia de Urbanismo - Vigo
EXPEDIENTE 11352_407

Data impresión: 11/02/2019 14:11

Páxina 4 de 5

CSV: 23EA54-88A3B4-525948-ZQ1R1U-MU5LYQ-H7

Pode validar e/ou obter copia electrónica do documento utilizando o código QR da esquerda ou o código de verificación na dirección <http://www.vigo.org/csv>

XERENCIA DE URBANISMO - 2018Data de Referencia: 31/12/2018
Data de Creación: 31/12/2018**EXERCICIO CORRENTE
ORZAMENTO DE GASTOS**

Remanentes de crédito

APLICACIÓN PRESUPUESTARIA	DESCRIPCIÓN	REMANENTES COMPROMETIDOS		REMANENTES NON COMPROMETIDOS	
		INCORPORABLES	NON INCORPORABLES	INCORPORABLES	NON INCORPORABLES
1510 7000100	TRANSFERENCIA PAZO CONGRESOS	0,00	0,00	0,00	0,00
1510 7800012	SUBVENCIONS REHABILITACION 1ª FASE STA CLARA	0,00	0,00	70.916,18	0,00
1510 7800014	SUBVENCION REHABILITACION 3ª FASE COIA	0,00	0,00	428.175,00	0,00
1510 7800015	SUBVENCION REHABILITACION 3ª FASE SANTA CLAR	0,00	0,00	140.400,00	0,00
1510 7800013	SUBVENCIONS REHABILITACION 1ª FASE COIA	0,00	0,00	305.667,63	0,00
1510 7800000	AXUDAS ACCESIBILIDADE NOS EDIFICIOS	0,00	0,00	23.000,00	0,00
1510 7801300	SUBVENCIONS REHABILITACION C.V. 1ª FASE	494,79	0,00	371.764,16	0,00
1510 7801400	SUBVENCIONS REHABILITACION 1ª FASE C.V.	0,00	0,00	278.804,88	0,00
1510 7801500	AXUDAS REHABILITACION VIVENDAS	0,00	0,00	859.396,00	0,00
1510 7801600	SUBVENCION REHABILITACION 1ª FASE BOUZAS	0,00	0,00	414.000,00	0,00
1510 7801700	SUBVENCIONS REHABILITACION 16ª FASE CV	0,00	0,00	1.073.025,00	0,00
1510 7808000	SUBVENCIONS REHABILITACION BOUZAS 8ª FASE	1.312,28	0,00	145.932,44	0,00
1510 7809000	SUBVENCIONS REHABILITACION 9ª FASE BOUZAS	0,00	0,00	117.579,47	0,00
1510 8300000	ANTICIPOS Ó PERSOAL	0,00	0,00	6.400,00	0,00
TOTAL		101.081,28	0,00	9.946.408,93	0,00



LIQUIDACIÓN
ORZAMENTO 2018

REMANENTE DE
TESOURERÍA

XERENCIA DE URBANISMO - 2018

Data de Referencia: 31/12/2018
 Data de Ref. Secundaria: 31/12/2017
 Data de Creación: 23/01/2019

ESTADO DO REMANENTE DE TESOURERÍA

Nº DE CUENTAS	COMPONENTES	IMPORTE SAÑO	IMPORTE SAÑO ANTERIOR
57,556	1. (+) Fondos líquidos	11.502.182,60	12.935.288,39
430	2. (+) Dereitos pendentes de cobro		1.771.424,47
	- (+) do Orzamento corrente	350.392,28	109.294,42
431	- (+) de Orzamentos pechados	1.666.761,43	1.631.460,43
257,258,270,275,440,442, 449,456,470,471,472,537, 538,550,565,566	- (+) de operacións non orzamentarias	30.669,62	30.669,62
400	3. (-) Obrigas pendentes de pago	28.551,34	130.131,44
401	- (+) do Orzamento corrente	358,72	357,82
165,166,180,185,410,414, 419,453,456,475,476,477, 502,515,516,521,550,560, 561	- (+) dos Orzamentos pechados	595.476,27	501.345,21
	- (+) de operacións non orzamentarias		
554,559	4. (+) Partidas pendentes de aplicación		
	- (-) cobros realizados pendentes de aplicación definitiva	119.216,38	4.164.593,99
555,5581,5585	- (+) pagos realizados pendentes de aplicación definitiva	0,00	0,00
	I. Remanente de Tesourería Total (1 + 2 - 3)	12.806.403,22	9.910.284,40
2961,2962,2981,2982,49 00,4901,4902,4903,5961, 5962,5981,5982	II. Saldos de dudoso cobro	1.594.889,39	1.546.667,79
	III. Exceso de financiación afectada	7.093.050,15	5.080.599,67
	IV. Remanente de Tesourería para Gastos Xerais (I - II - III)	4.118.463,68	3.283.016,94



LIQUIDACIÓN
ORZAMENTO 2018

OUTROS ESTADOS CONTABLES
E INDICADORES

XERENCIA DE URBANISMO - 2018

Data de Referencia: 31/12/2018
Data de Creación: 23/01/2019

OPERACIONES NON PRESUPUESTARIAS DE TESORERIA

1.- Deudores

CONCEPTO	DESCRIPCION	SALDO A 1 DE XANEIRO	MODIFICACIONES SALDO INICIAL	CARGOS REALIZADOS EN EJERCICIO	TOTAL DEUDORES	ABONOS REALIZADOS EN EJERCICIO	DEUDORES PDTE. COBRO EN 31/12
44902 - 1 0050	Anticipos y prestamos concedidos	27.400,51	0,00	0,00	27.400,51	0,00	27.400,51
44997 - 1 0997	FORMALIZACIÓN INGRESOS NO PRESUPUEST	0,00	0,00	513.614,20	513.614,20	513.614,20	0,00
4720 - 10035	IVA SOPORTADO.	3.269,11	0,00	0,00	3.269,11	0,00	3.269,11
Total Xeral:		30.669,62	0,00	513.614,20	544.283,82	513.614,20	30.669,62



XERENCIA DE URBANISMO - 2018Data de Referencia: 31/12/2018
Data de Creación: 23/01/2019**OPERACIONES NON Orzamentarias DE TESORERIA**

2.- Acreedores

CONCEPTO	DESCRIPCION	SALDO A 1 DE XANEIRO	MODIFICACIONES SALDO INICIAL	ABONOS REALIZADOS EN EJERCICIO	TOTAL ACREEDORES	CARGOS REALIZADOS EN EJERCICIO	ACREEDORES PDTE. PAGO EN 31/12
410 - 20049	ACREEDORES POR IVA SOPORTADO.	3.269,11	0,00	0,00	3.269,11	0,00	3.269,11
41902 - 20309	PLAN PENSIONES	0,00	0,00	31.051,59	31.051,59	31.051,59	0,00
41905 - 20309	OTROS ACREEDORES NO PRESUPUESTARIOS.	221.916,23	0,00	161.138,04	383.054,27	167.369,93	215.684,34
41997 - 20090	FORMALIZACIÓN PAGOS NO PRESUPUESTARI	315,95	0,00	5.167.078,36	5.167.394,31	5.167.078,36	315,95
47510 - 20001	HACIENDA PÚBLICA.ACREEDOR POR DIVERS	134.185,71	0,00	527.065,28	661.250,99	512.961,38	148.289,61
4760 - 20030	SEGURIDAD SOCIAL.	69.883,10	0,00	199.746,12	269.629,22	200.337,07	69.292,15
4770 - 20042	IVA REPERCUTIDO.	0,00	0,00	121.871,14	121.871,14	121.871,14	0,00
56100 - 20060	DEPÓSITOS RECIBIDOS C/P.	95,86	0,00	0,00	95,86	0,00	95,86
56101 - 20070	DEPÓSITOS RECIBIDOS C/P.	0,43	0,00	1.750,40	1.750,83	1.750,40	0,43
56103 - 20100	DEPÓSITOS RECIBIDOS C/P.	45.707,55	0,00	1.850,00	47.557,55	0,00	47.557,55
56106 - 20101	DEPÓSITOS RECIBIDOS C/P.	25.971,27	0,00	85.000,00	110.971,27	0,00	110.971,27
Total Xeral:		501.345,21	0,00	6.296.550,93	6.797.896,14	6.202.419,87	595.476,27



XERENCIA DE URBANISMO - 2018Data de Referencia: 31/12/2018
Data de Creación: 23/01/2019**OPERACIONES NON Orzamentarias DE TESORERIA**

3.- Partidas pendientes de aplicación. Ingresos

CONCEPTO	DESCRIPCION	COBROS PDTES. DE APLICACIÓN A 1 DE XANEIRO	MODIFICACIONES SALDO INICIAL	COBROS REALIZADOS EN EJERCICIO	TOTAL COBROS PDTES. APLICACIÓN	COBROS APLICADOS EN EJERCICIO	COBROS PDTE. APLIC. EN 31/12
55437 - 30009	COBROS PENDIENTES DE APLICACIÓN.	73.437,77	0,00	5.300,37	78.738,14	5.884,88	72.853,26
55438 - 30008	INGRESOS PMS PENDIENTES APLICACION	4.032.196,72	0,00	19.956,47	4.052.153,19	4.052.153,19	0,00
55439 - 30008	INGRESOS ALUGUERES PENDIENTES APLICAC	58.959,50	0,00	66.402,77	125.362,27	78.999,15	46.363,12
Total Xeral:		4.164.593,99	0,00	91.659,61	4.256.253,60	4.137.037,22	119.216,38



XERENCIA DE URBANISMO - 2018Data de Referencia: 31/12/2018
Data de Creación: 23/01/2019**ESTADO DE SITUACION E MOVEMENTOS DAS OPERACIÓNS NON
PRESUPUESTARIAS DE TESORERIA**

4.- Partidas pendentes de aplicación. Pagos

CONCEPTO	DESCRIPCION	PAGOS PDTES. APLICACIÓN A 1 DE XANEIRO	MODIFICACIÓNS SALDO INICIAL	PAGOS REALIZADOS EN EXERCICIO	TOTAL PAGOS PDTES. APLICACIÓN	PAGOS APLICADOS EN EXERCICIO	PAGOS PDTES. DE APLICACIÓN A 31 DE DECEMBRO
	Total Xeral:						



XERENCIA DE URBANISMO - 2018

Data de Referencia: 31/12/2018
Data de Creación: 31/12/2018

EXERCICIO CORRENTE
ORZAMENTO DE INGRESOS

DEVOLUCIONS DE INGRESO

APLICACIÓN PRESUPUESTARIA	DESCRIPCION	PENDENTE DE PAGO A 1 DE XANEIRO	MODIFICACIONES AL SALDO INICIAL I ANULACIONES	RECOÑECIDAS NO EXERCICIO	TOTAL DEVOLUCIONS RECOÑECIDAS	PRESCRIPCIONES	PAGADAS NO EXERCICIO	PENDENTES DE PAGO A 31 DE DECEMBRO
30202	REGUL LIXO COMERCIAL	502,21	0,00	0,00	502,21	0,00	0,00	502,21
32100	TAXA LICENCIA DE OBRAS	10.556,65	0,00	64.626,70	75.183,35	0,00	75.150,50	32,85
32101	TAXA POLA UTILIZACION PRIVAT	-502,21	0,00	568,44	66,23	0,00	568,44	-502,21
32500	EXPEDICION DE DOCUMENTOS	45,65	0,00	143,90	189,55	0,00	143,90	45,65
39100	Multas por infracciones urbanísticas.	0,00	0,00	1.000,00	1.000,00	0,00	1.000,00	0,00
TOTAL:		10.602,30	0,00	66.339,04	76.941,34	0,00	76.862,84	78,50



Copia auténtica - Xerencia de Urbanismo - Vigo
EXPEDIENTE 11352_407

Data impresión: 11/02/2019 14:15 | Páxina 1 de 1
CSV: 25EC5C-88AHB7-5BDD42-VF6E3R-KQ6FUH-H7

Pode validar e/ou obter copia electrónica do documento utilizando o código QR da esquerda ou o código de verificación na dirección <http://www.vigo.org/csv>

XERENCIA DE URBANISMO - 2018

Data de Referencia: 31/12/2018
 Data de Ref. Secundaria: 31/12/2017
 Data de Creación: 23/01/2019

ESTADO DE TESORERIA
ESTADO DE SITUACION DE EXISTENCIAS EN TESORERIA

CTA. PGCP.	DESCRIPCION	IMPORTE			E. FINAIS
		E. INICIAIS	COBROS	PAGOS	
571201	NOVAGALICIA BANCO CTA. 31102542 ES4720805000643110254207	4.807.187,78	2.063.937,92	98.779,72	6.772.345,98
571202	NOVAGALICIA BANCO CTA. 38129239 ES7120910501643110002549	2.000.000,00	0,00	0,00	2.000.000,00
571203	NOVAGALICIA BANCO CTA. 31103139	156.345,12	35.365,69	-2.052,93	193.763,74
571204	NOVAGALICIA BANCO CTA. 31103139	5.970.796,13	608.107,43	4.042.830,68	2.536.072,88
575000	Cuentas restringidas de pagos a justificar	0,00	4.940,64	4.940,64	0,00
	TOTAL GRUPO	12.934.329,03	2.712.351,68	4.144.498,11	11.502.182,60
5570	FORMALIZACIÓN.	959,36	2.031.147,29	2.032.106,65	0,00
5574	FORMALIZ.RET.HONORARIOS PROFE	0,00	85.000,00	85.000,00	0,00
5576	CUENTA CONTROL NÓMINAS	0,00	103.798,69	103.798,69	0,00
5577	Formalización Anticipos Nómina (RETA	0,00	-1.370,00	-1.370,00	0,00
5578	FORMALIZACIÓN NÓMINAS	0,00	3.308,96	3.308,96	0,00
5579	PAGOS AGRUPADOS	0,00	571.478,71	571.478,71	0,00
	TOTAL GRUPO	959,36	2.793.363,65	2.794.323,01	0,00
	TOTAL XERAL	12.935.288,39	5.505.715,33	6.938.821,12	11.502.182,60

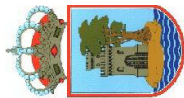
Firman la presente relación en Vigo, a Mércres 30 de Xaneiro de 2019
 El Tesorero/a,



Copia auténtica - Xerencia de Urbanismo - Vigo
 EXPEDIENTE 11352_407

Data impresión: 11/02/2019 14:16 Páxina 1 de 1
 CSV: 27E35H-87AEB5-CHB223-R6V5EX-LG23KZ-H7

Pode validar e/ou obter copia electrónica do documento utilizando o código QR da esquerda ou o código de verificación na dirección <http://www.vigo.org/csv>



XERENCIA DE URBANISMO

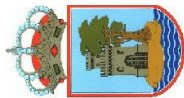
Data de Referencia: 31/12/2018

EXERCICIO CORRENTE ORZAMENTO DE GASTOS

Modificacións de crédito

APLICACIÓN PRESUPUESTARIA	DESCRIPCIÓN	CRÉDITOS EXTRAORD.	SUPLEMENTOS DE CRÉDITO	AMPLIACIONES DE CRÉDITO	TRANSFERENCIAS DE CRÉDITO		INCORPORAC. REMANENTES DE CRÉDITO	CRÉDITOS XERADOS INGRESOS	BAIXAS POR ANULACIÓN	AJUSTES POR PRORROGA	TOTAL MODIFICACIONES
					POSITIVAS	NEGATIVAS					
1510 21200	GASTOS COMUNIDADES	0,00	0,00	0,00	0,00	0,00	0,00	41.571,82	0,00	0,00	41.571,82
1510 22799	EQUIPOS TÉCNICOS REHABILITA	318.000,00	0,00	0,00	0,00	0,00	0,00	375.304,00	0,00	0,00	693.304,00
1510 60000	EXPROPIACIONES CIDADE DA XU	0,00	0,00	0,00	0,00	0,00	27.870,44	0,00	0,00	0,00	27.870,44
1510 60901	INVESTIMENTOS EN BENS DE US	0,00	0,00	0,00	0,00	0,00	446.928,50	67.809,56	0,00	0,00	514.738,06
1510 60902	URBANIZACION REDOMEIRA-AR	0,00	0,00	0,00	0,00	0,00	0,00	69.624,05	0,00	0,00	69.624,05
1510 62100	ADQUISICION DE TERREOS	0,00	0,00	0,00	0,00	0,00	13.394,29	0,00	0,00	0,00	13.394,29
1510 70000	TRANSFERENCIA AO CONCELLO	139.959,00	0,00	0,00	0,00	0,00	0,00	55.600,00	0,00	0,00	195.559,00
1510 70001	TRANSFERENCIA PAZO CONGRE	0,00	0,00	0,00	0,00	0,00	0,00	4.000.000,00	0,00	0,00	4.000.000,00
1510 78000	SUBVENCION REHABILITACION	0,00	0,00	0,00	0,00	0,00	0,00	140.400,00	0,00	0,00	140.400,00
1510 78013	SUBVENCIONS REHABILITACIO	0,00	0,00	0,00	0,00	0,00	450.884,57	0,00	0,00	0,00	450.884,57
1510 78014	SUBVENCIONS REHABILITACIO	0,00	0,00	0,00	0,00	0,00	278.804,88	0,00	0,00	0,00	278.804,88
1510 78015	AXUDAS REHABILITACION VIVE	859.396,00	0,00	0,00	0,00	0,00	0,00	0,00	0,00	0,00	859.396,00
1510 78016	SUBVENCION REHABILITACION	0,00	0,00	0,00	0,00	0,00	0,00	414.000,00	0,00	0,00	414.000,00
1510 78017	SUBVENCIONS REHABILITACIO	0,00	0,00	0,00	0,00	0,00	0,00	1.073.025,00	0,00	0,00	1.073.025,00
1510 78080	SUBVENCIONS REHABILITACIO	0,00	0,00	0,00	0,00	0,00	172.891,72	0,00	0,00	0,00	172.891,72
1510 78090	SUBVENCIONS REHABILITACIO	0,00	0,00	0,00	0,00	0,00	117.579,47	0,00	0,00	0,00	117.579,47
		1.317.355,00	0,00	0,00	0,00	0,00	1.906.937,68	7.163.242,61	0,00	0,00	10.387.535,29





XERENCIA DE URBANISMO

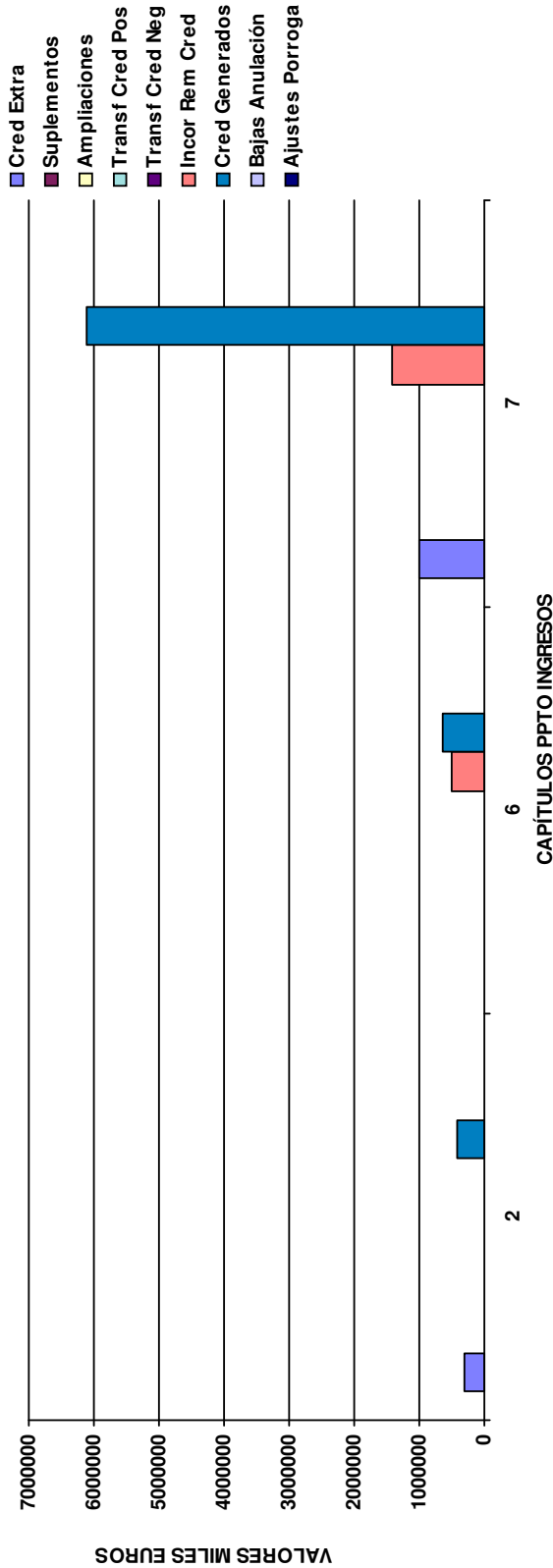
Data de Referencia: 31/12/2018

**EXERCICIO CORRENTE
ORZAMENTO DE GASTOS**

Modificacións de crédito

APLICACIÓN PRESUPUESTARIA	DESCRIPCIÓN	CRÉDITOS EXTRAORD.	SUPLEMENTOS DE CRÉDITO	TRANSFERENCIAS DE CRÉDITO		INCORPORAC. REMANENTES DE CRÉDITO	CRÉDITOS XERADOS INGRESOS	BAIXAS POR ANULACIÓN	AJUSTES POR PRORROGA	TOTAL MODIFICACIONES
				POSITIVAS	NEGATIVAS					

MODIFICACIONES DE CRÉDITO



Copia auténtica - Xerencia de Urbanismo - Vigo
EXPEDIENTE 11352_407

Data impresión: 11/02/2019 14:16 | Páxina 2 de 2
CSV: 2AE75C-81A2B8-CDBADD-NT97BJ-2TT7XL-H7

Pode validar e/ou obter copia electrónica do documento utilizando o código QR da esquerda ou o código de verificación na dirección <http://www.vigo.org/csv>



Copia auténtica - Xerencia de Urbanismo - Vigo
EXPEDIENTE 11352_407

Data impresión: 11/02/2019 14:17

Páxina 1 de 21

Pode validar e/ou obter copia electrónica do documento utilizando o código QR da esquerda ou o código de verificación na dirección <http://www.vigo.org/csv>

CSV: 2FEE57-85A5B6-C32BDH-1Z12CT-2QFZHB-H7



INTERVENCIÓN

LIQUIDACIÓN DO ORZAMENTO DO ORGANISMO AUTÓNOMO XERENCIA MUNICIPAL DE URBANISMO, EXERCICIO ECONÓMICO 2018

O orzamento de cada exercicio liquidarase en cuanto á recadación de dereitos e o pagamento de obrigas, ao 31 de decembro do ano natural correspondente, quedando a cargo da Tesourería local os ingresos e pagamentos pendentes, segundo os respectivos recoñecementos. En cumprimento do previsto no artigo 191 do texto refundido da lei Reguladora das Facendas Locais e 89.1 e 92 do Real Decreto 500/1990, de 20 abril, procédese a confeccionar a Liquidación do Orzamento do Organismo Autónomo Administrativo dependente do Concello de Vigo, XERENCIA MUNICIPAL DE URBANISMO, correspondente ao ano 2018.

Normativa

A normativa reguladora da Liquidación dos orzamentos atópase recollida nos seguintes textos legais e regulamentarios:

- Real Decreto Lexislativo 2/2004, de 5 de marzo, polo que se aproba o Texto Refundido da Lei Reguladora das Facendas Locais (TRTRFL).
- Regulamento Orzamentario (R.P.), aprobado polo Real Decreto 500/1990, de 20 de abril (B.O.E. núm. 101, de 27 de abril, corrección de erros no B.O.E. núm. 136, de 7 de xuño de 1990), (arts. 89 a 105).
- Instrución do Modelo Normal de Contabilidade para a Administración Local, aprobada pola Orde do Ministerio de Economía e Facenda 4041/2004, de 23 de novembro, pola que se aproba a Instrución do Modelo Normal de Contabilidade Local.
- Real Decreto 1463/2007, de 2 de novembro, polo que se aproba o regulamento de desenvolvemento da Lei 18/2001 de estabilidade orzamentaria.
- Lei Orgánica 2/2012, de 27 de abril, de Estabilidade Orzamentaria e Sustentabilidade Financeira (LOEoSF).



Copia auténtica - Xerencia de Urbanismo - Vigo
EXPEDIENTE 11352_407

Data impresión: 11/02/2019 14:17

Páxina 2 de 21

Pode validar e/ou obter copia electrónica do documento utilizando o código QR da esquerda ou o código de verificación na dirección <http://www.vigo.org/csv>

CSV: 2FEE57-85A5B6-C32BDH-1Z12CT-2QFZHB-H7

- Lei Orgánica 9/2013, de 20 de decembro, de control da débeda comercial no sector público.
- Lei 51/2002, de 27 de decembro, de reforma de la Lei 39/1988, de 28 de decembro, Reguladora de las Facendas Locais.
- Lei 7/1985, de 2 de abril, Reguladora das Bases de Réxime Local coa modificación introducida pola Lei 57/2003, de 16 de decembro, para a modernización do goberno local.
- Lei 27/2013, de 27 de decembro, de Racionalización e Sustentabilidade da Administración Local (LRSAL)
- Orde de Economía e Facenda 3665/2008, de 3 de decembro, pola que se aproba a estrutura orzamentaria das entidades locais.
- Orde HAP/2105/2012, de 1 de outubro, pola que se desenvolven as obrigas de subministración de información previstas na Lei Orgánica 2/2012, de 27 de abril, de Estabilidade Orzamentaria e Sustentabilidade Financeira.
- Orde HAP/2082/2014, de 7 de novembro, pola que se modifica a Orde HAP/2105/2012, de 1 de outubro, pola que se desenvolven as obrigacións de subministración de información previstas na Lei Orgánica 2/2012, de 27 de abril, de Estabilidade Orzamentaria e Sustentabilidade Financeira.

Liquidación e Resultado Orzamentario

Da normativa reseñada, e máis concretamente, dos artigos 191.1 do Texto Refundido da Lei Reguladora das Facendas Locais, aprobado polo Real Decreto Lexislativo 2/2004, de 5 de marzo, en adiante TRRLRFL, e artigo 93.1 do R.P, aprobado polo Real Decreto 500/1990, o orzamento de cada exercicio liquidarase en canto á recadación de dereitos e ao pagamento de obrigas ao 31 de decembro de cada ano, e porá de manifesto:

- Respecto do Estado de Gastos do Orzamento, e para cada aplicación orzamentaria, os créditos iniciais, as súas modificacións e os créditos definitivos, os gastos autorizados e comprometidos, as obrigas recoñecidas e os pagamentos realizados.
- Respecto do Estado de Ingresos do Orzamento, e para cada un dos conceptos, as previsións iniciais, as súas modificacións e as previsións definitivas, os dereitos recoñecidos e anulados así como os recadados netos.
- Respecto das operacións do Orzamento pechado, para os ingresos, as modificacións das previsións, dereitos anulados, dereitos cancelados, recadación e pendente de cobro. En canto ás obrigas, o saldo inicial, as modificacións, pagamentos feitos e obrigas pendentes a 31 de decembro.

➤ Como consecuencia da liquidación, e de acordo co previsto nos artigos. 191.2 do TRLRFL e 93.2 do R.P, teñen que quedar determinados, polo seu carácter

obrigatorio:

- ✓ Resultado Orzamentario.
- ✓ Remanente de Tesourería.
- ✓ Os Remanentes de crédito
- ✓ Os dereitos pendentes de cobro e as obrigas pendentes de pagamento a 31 de decembro, do orzamento corrente e pechados.

Aos efectos de medir os resultados, tamén se incorporará ao informe, distintos indicadores e magnitudes comparadas, de tal xeito que poda facerse unha comparativa dos estados de execución, pagos, liquidez e demais datos e magnitudes de interese.

O **Resultado Orzamentario** do exercicio (art. 96 R.P. e OMEH 4041/2004.), virá determinado pola diferenza entre:

- Os dereitos orzamentarios liquidados por operacións correntes non financeiras, nos seus valores netos, é dicir, deducidos aqueles que, por calquera motivo, foran anulados; e as obrigas recoñecidas por operacións correntes non financeiras, nos seus valores netos, é dicir, deducidas aquelas que, por calquera motivo, fosen anuladas, conformando estas dúas magnitudes o resultado das operacións correntes. Do mesmo xeito, calcularase o resultado das operacións de capital non financeiras. O resultado será o chamado Resultado Orzamentario do exercicio por Operacións non financeiras (RPENF).
- Calcularase igualmente, o resultado das operacións financeiras pola diferenza entre os valores netos dos dereitos recoñecidos por activos e pasivos financeiros e as obrigas recoñecidas netas.

O resultado anterior, dará lugar ao cálculo do Resultado Orzamentario do exercicio, que deberá ser obxecto de axustes. En execución do previsto no art. 97 R.P, o resultado deberá axustarse por:

- As desviacións de financiamento, derivadas de gastos con financiamento afectado tanto positivas como negativas, e
- Os créditos gastados correspondentes a modificacións orzamentarias que sexan financiadas con Remanente Líquido de Tesourería para gastos xerais.

As operacións de liquidación do Orzamento, documentadas no modelo de Estado de Liquidación do Orzamento, reflectirá, respecto ao Orzamento de Gastos, os correspondentes "remanentes de crédito", constituídos polos saldos de créditos definitivos non afectados ao cumprimento de obrigas recoñecidas (artigo 175 do



TRLRFL, e artigo 98 R.P), e porá de manifesto os créditos orzamentarios, os comprometidos, as obrigas recoñecidas, os pagos e as obrigas pendentes de pagamento a fin de exercicio.

Remanente de Tesourería

O Remanente de Tesourería regulado polo artigo 191.2 do TRLRFL, artigos 101 a 104 do R.P. e Regras 81 a 86 da Orde de EHA 4041/20014, pola que se aproba a Instrución do Modelo Normal de Contabilidade Local, calcularase segundo os seguintes compoñentes da contabilidade xeral:

Fondos líquidos de Tesourería a fin de exercicio.

➤ Saldos das contas que integran o subgrupo 57, Regra 84 da IMNCL (contas 570, 571, 573, 574.1, 575.1, 575.9, 577 e 578).

Dereitos pendentes de cobro en fin de exercicio, Regra 85 da Instrución do Modelo Normal de Contabilidade Local:

➤ De Orzamento Corrente, conformados polos saldos das divisionarias da conta 430.

➤ De Orzamento Pechados, conformados polos saldos das divisionarias da conta 431.

➤ De dereitos pendentes de saldos de debedores non orzamentarios, conformados polas seguintes contas: 260, Fianzas constituídas a longo prazo, 265,

Depósitos constituídos a longo prazo, 440, Debedores por IVA repercutido, 442, debedores por servizos de recadación, 449, Outros debedores non

orzamentarios, 470, 471, correspondentes a saldos debedores con Administracións Públicas, 472, Facenda Pública por IVA soportado, 565, 566, Fianzas e

Depósitos constituídos a curto prazo saldo debedor e saldo debedor da conta 456.

minorados con:

➤ Ingresos pendentes de aplicación: conta 554 e 559, tendo en conta as súas divisionarias.

Obrigas pendentes de pagamento en fin de exercicio, Regra 86 da Instrución do Modelo Normal de Contabilidade Local.

➤ Pendentes de pagamento de exercicio corrente, conta 400.

➤ Pendentes de pagamento de exercicios anteriores, conta 401.

➤ De saldos de contas de acredores non orzamentarios: conta 180, 185, Fianzas e Depósitos recibidos a longo prazo, conta 410, acredores por IVA soportado, 414, Entes públicos acredores por recadación de recursos, a divisionaria da 416, polas ordes de pagamento non orzamentarias que están



pendentes de pagamento, 419, Outros acredores non orzamentarios, 453, Entes Públicos por ingresos pendentes de liquidar , 456, Entes Públicos c/c en efectivo, 475, 476, saldos acredores de Administracións Públicas, 477, Facenda Pública IVA repercutido, 502, 507, 522 e 525 por empréstitos e Operacións de Tesourería, 560, 561, Fianzas e Depósitos recibidos a curto prazo.

minorados con:

➤ Saldo da conta 555 e 558.1, Pagamentos pendentes de aplicación e provisiones para anticipos de caixa fixa pendentes de xustificación.

O Remanente de Tesourería total conformado polos fondos líquidos máis os dereitos pendentes de cobro menos as obrigas pendentes de pagamento, será axustado por:

➤ Dereitos de difícil ou imposible recadación, segundo os criterios que a este respecto fixe a propia entidade, de acordo co establecido no artigo 191.2 do TRLRFL e 103 do R.P., así como nas Bases de Execución do Orzamento.

➤ Polo exceso de financiamento afectado.

O Remanente de Tesourería, unha vez así calculado, si resultase cun saldo "positivo", conforma un remanente para gastos xerais, constituindo un recurso para financiar modificacións de crédito no orzamento do exercicio seguinte (artigos 177.4 e 182 do TRLRFL, e artigos. 36, 48 e 104.2 do RP), sempre dentro dos límites que establece o artigo 12 da LOEoSF en canto ao cumprimento da Regra de Gasto e do Teito de Gasto.

No caso de liquidación do orzamento con Remanente de Tesourería "negativo", o Pleno da Corporación procederá, na primeira sesión que celebre con posterioridade á aprobación da liquidación orzamentaria, á redución de gastos no Orzamento por unha contía igual ao déficit producido, e de non ser posible a redución do gasto, poderá concertar unha operación de crédito (nos términos e co quórum requirido polo artigo 177.5 do TRLRFL en relación co artigo 47.2 da Lei 7/1985, de 2 de abril, Reguladora das Bases do Réxime Local LBRL, polo importe do Remanente de Tesourería negativo).

Incorpóranse de seguido os estados de execución dos orzamentos aos efectos de facer a avaliación sobre os mesmos.





Copia auténtica - Xerencia de Urbanismo - Vigo
EXPEDIENTE 11352_407

Data impresión: 11/02/2019 14:17 Páxina 6 de 21
CSV: 2FEE57-85A5B6-C32BDH-1Z12CT-2QFZHB-H7

Pode validar e/ou obter copia electrónica do documento utilizando o código QR da esquerda ou o código de verificación na dirección <http://www.vigo.org/csv>

Estado de gastos

Capítulos	Estado de gastos do orzamento da Xerencia Municipal de Urbanismo							
	Iniciais	Modificacións	Definitivos	Obrigas R. Netas	% S/ definitivos	Pagos	% S/ Obrigas	P. Pendentes
I	3.941.320,00	,00	** Expresión errónea **	3.618.224,67	91,80%	3.618.224,67	100,00%	,00
II	1.711.867,53	734.875,82	** Expresión errónea **	1.408.921,08	57,58%	1.407.369,74	99,89%	1.551,34
IV	1.325.512,47	,00	** Expresión errónea **	1.325.512,47	100,00%	1.325.512,47	100,00%	,00
VI	3.650.900,00	1.123.360,02	** Expresión errónea **	380.155,24	7,96%	380.155,24	100,00%	,00
VII	50.000,00	8.529.299,45	** Expresión errónea **	4.293.231,62	50,04%	4.266.231,62	92,03%	27.000,00
VIII	25.000,00	,00	** Expresión errónea **	18.600,00	74,40%	18.600,00	100,00%	,00
TOTAL	** Expresión errónea **	** Expresión errónea **	** Expresión errónea **	** Expresión errónea **	52,36%	** Expresión errónea **	99,74%	** Expresión errónea **

Estado de Liquidación de Ingresos

Capítulos	Estado de ingresos do orzamento da Xerencia Municipal de Urbanismo							
	Iniciais	Modificacións	Definitivos	Dereitos R. Netos	% S/ definitivos	Recadación	% S/D.R.Netos	DR. Pendentes
III	1.345.100,00	,00	** Expresión errónea **	1.277.719,99	94,99%	1.105.662,71	86,53%	172.057,28
IV	6.024.500,00	375.304,00	** Expresión errónea **	6.065.365,00	94,77%	5.900.805,00	97,29%	164.560,00
V	10.000,00	41.571,82	** Expresión errónea **	41.771,84	81,00%	41.771,84	100,00%	,00
VI	3.300.000,00	4.635.166,79	7.935.166,79	4.635.166,79	58,41%	4.635.166,79	100,00%	0,00

VII	,00	2.111.200,00	** Expresión errónea **	1.944.998,24	92,13%	1.944.998,24	100,00%	,00
VIII	25.000,00	3.224.292,68	** Expresión errónea **	3.249.292,68	74,40%	4.825,00	25,94%	13.775,00
TOTAL	** Expresión errónea **	** Expresión errónea **	** Expresión errónea **	** Expresión errónea **	78,26%	** Expresión errónea **	97,49%	** Expresión errónea **

Os valores que se amosan nos estados liquidatorios, teñen incorporados as porcentaxes de execución. No estado de gastos, as obrigas recoñecidas, os pagamentos e as obrigas pendentes de pagamento ao peche. No estado de ingresos, os recoñecementos de dereitos, a recadación neta e os ingresos pendentes de cobro ou de aplicación. Neste último caso, non se aplicaron á tesourería os dereitos recoñecidos que financiarán a incorporación de remanentes.

Estado de gastos

Na análise dos estados de execución, pódese dicir, que a principal razón da baixa porcentaxe de recoñecemento de obrigas, 52,36 por 100, ao igual que no exercicio anterior, radica na inclusión no capítulo VI da partida “Recuperación Plan Panificadora”, con crédito inicial de 2.500.000,00 euros, Plan que finalmente non foi executado mais que nas súas fases previas relativas ao concurso de ideas, redacción de proxecto e estudio da modificación do planeamento. Sen ter en conta esta partida a porcentaxe de execución sería do 59,40%.

Das obrigas recoñecidas (11.044.645,08 euros) foron pagadas un 99,74 por 100, porcentaxe moi similar, lixeiramente superior á do exercicio 2017.

Os indicadores de execución máis baixos en relación co crédito definitivo corresponden aos capítulos VI e VII. A. Os créditos que figuran no capítulo VII, son consecuencia das subvencións feitas por outras administracións, polo tanto, deberán ser obxecto de incorporación de remanentes por ter un financiamento afectado. O capítulo I, tivo unha execución do 91,80 por 100, porcentaxe alto se se ten en conta que hai varias vacantes sen cubrir. En canto ao capítulo II, a súa execución foi dun 57,58 por 100, inferior ao do exercicio anterior.

Estado de ingresos

Os niveis de execución dos estados de ingresos son inferiores aos do exercicio anterior. A principal causa é que no exercicio 2018 axustáronse ao alza as previsións do capítulo III á vista dos datos de execución do exercicio anterior, no que se superaran as previsións feitas de ingresos propios. Acadouuse unha execución dos dereitos recoñecidos en relación coas previsións definitivas do 78,26 por 100 fronte ao 89,55 por 100 do ano 2017. Polo que respecta á recadación, supuxo o





Copia auténtica - Xerencia de Urbanismo - Vigo
EXPEDIENTE 11352_407

Data impresión: 11/02/2019 14:17

Páxina 8 de 21

Pode validar e/ou obter copia electrónica do documento utilizando o código QR da esquerda ou o código de verificación na dirección <http://www.vigo.org/csv>

CSV: 2FEE57-85A5B6-C32BDH-1Z12CT-2QFZHB-H7

97,49 por cento fronte ao 98,99 por 100 do ano 2017. No indicador non se está a tomar en consideración o financiamento con remanentes.

Das previsións feitas de ingresos propios do Organismo, previstos no capítulo III do estado de ingresos, recoñécéronse dereitos por un 94,99 por 100 sobre as previsións definitivas, fronte ao 108,16 por 100 do ano 2016. Como se dixo, neste exercicio realizouse un incremento nas previsións de ingresos propios, en resposta aos indicadores de execución do exercicio anterior. A recadación deste capítulo tivo unha porcentaxe alta, representou un 86,53 por 100 sobre os dereitos recoñecidos.

En canto aos dereitos recoñecidos no capítulo VI do estado de ingresos, 4.000.000,00 € proceden da modificación de crédito nº 10, xeración de crédito financiado cos recursos procedentes do alleamento do PMS pendentes de aplicar, destinados a financiar en parte a liquidación do Contrato de Concesión de Obra Pública do Pazo de Congressos.

O resto de dereitos recoñecidos proceden das operacións seguintes:

04/04/2018 PEANUT INVERSIONES, S.L.	ALLEAMENTO PARCELA 112 IPMS SAN ANDRÉS DE COMPEÑAÑA 1887/433	288.204,61
12/04/2018 MARTÍNEZ GARCÍA ALEJANDRO	ALLEAMENTO PARCELA 251 IPMS TOMADA 1895/433	85.273,75
30/05/2018 MARTÍNEZ GARCÍA ALEJANDRO	APLICACIÓN FIANZA EXP 1895/433 ALLEAMENTO PARCELA TOMADA	4.326,25
30/05/2018 VAZQUEZ FERNANDEZ JORGE	APLICACIÓN FIANZA ALLEAMENTO PARCELA TOMADA EXP 1895/433	5.800,05
04/05/2018 PROMOTORA SAN ROQUE VIGO, S.L.	GARANTÍA 25% ALLEAMENTO PARCELA BAIXADA A SAN ROQUE EXP 1914/433	8.104,10
12/07/2018 VAZQUEZ FERNÁNDEZ JORGE	ALLEAMENTO PARCELA 252 IPMS TOMADA EXP 1895/433	110.201,00
17/07/2018 PROMOTORA SAN ROQUE VIGO, S.L.	ALLEAMENTO PARCELA 501 IPMS EXP 1914/433	24.312,30
25/09/2018 PEREZ MARTINEZ TELMO	ALLEAMENTO PARCELA 499 IPMS PERTEGUEIRAS EXP 1888/433	29.490,51
30/09/2018 P.M.S.	XERACIÓN CRÉDITO REDOMEIRA	69.624,05
17/10/2018 PEREZ MARTINEZ TELMO	APLICACIÓN EXP 1888/433 ALLEAMENTO PARCELA 697 IMBD PERTEGUEIRAS	9.830,17

** Expresión errónea **

Ademais da prohibición xeral de destinarse tales recursos obtidos pola enaxenación de bens patrimoniais a gastos correntes recollida no artigo 5 do TRLRFL,¹ deberase ter en conta que, de acordo ao regulado no artigo 134.1 da Lei do Solo de Galicia (Lei 2/2016) os bens do patrimonio municipal do Solo constitúen un

¹ O artigo 5 do TRLRFL "Limitación de destino", establece o seguinte: "Os ingresos procedentes do alleamento ou gravame de bens e dereitos que teñan a consideración de patrimoniais non poderán destinarse ao financiamento de gastos correntes, salvo que se trate de parcelas sobrantas de vías públicas non edificables ou de efectos non utilizables en servizos municipais ou provinciais."

patrimonio diferenciado dos restantes bens municipais e os ingresos obtidos mediante o alleamento de terreos (como parte integrante do propio PMS, conforme ao 133.c) da mesma Lei 2/2016 de Galicia) destinaranse aos seguintes fins:

- a) *Construción de vivendas suxeitas a algún réxime de protección pública.*
- b) *Actuacións públicas de interese social e as vinculadas á propia planificación e xestión urbanística, en especial ao pagamento en especie, mediante permuta, dos terreos destinados a sistemas xerais e locais de dotacións públicas, ou a gastos de realoxamento e retorno e pagamento de indemnizacións ou xustos prezos por actuacións urbanísticas.*
- c) *Conservación e mellora do ambiente, do medio rural e do patrimonio cultural construído.*
- d) *Creación de solo para o exercicio de actividades empresariais compatibles co desenvolvemento sustentable.*
- e) *Conservación, xestión e ampliación do propio patrimonio público do solo.*
- f) *Aqueloutras finalidades previstas na lexislación vixente.*

Tendo en conta polo tanto o carácter afectado por mandato da Lei destes ingresos, e conforme ao disposto na Instrución de contabilidade local, deberá definirse polos xestores un proxecto de gasto ao que destinar tales recursos, definido na regra 21 da ICAL como “una unidade de gasto presupuestario perfectamente identificable, en términos genéricos o específicos, cuya execución, se efectúe con cargo a créditos de una o varias aplicacións presupuestarias y se extienda a uno o máis exercicios, require un seguimientu y control individualizado”, pois en todo caso os gastos con financiamento afectado terán a condición de proxectos de gasto.

Neste sentido a Regra 27 da ICAL di:

“Regra 27. Seguimento e control contable dos gastos con financiamento afectado.

1. O seguimento e control dos gastos con financiamento afectado realizarase a través do sistema de información contable e alcanzará, como mínimo, a todas as operacións de xestión orzamentaria que lles afecten durante o seu período de execución, esténdase este a un ou a varios exercicios, correlacionando debidamente a realización dos gastos cos ingresos específicos que os financien. 2. En todo caso, o seguimento e control dos gastos con financiamento afectado ha de garantir o cumprimento dos seguintes fins: a) Asegurar que a execución, en termos económico-orzamentarios, de todo gasto con financiamento afectado efectúese na súa totalidade, de modo tal que se cumpran as condicións que, no seu caso, acordáronse para a percepción dos recursos afectados. b) Calcular, na liquidación de cada un dos orzamentos a que afecte a realización dos gastos con financiamento afectado, as desviacións de financiamento que, no seu caso, producíronse como consecuencia de desfazamentos, calquera que sexa a súa orixe, no ritmo de execución do gasto e dos ingresos específicos que os financien.



c) *Controlar a execución orzamentaria de cada gasto con financiamento afectado, tanto a do gasto como a dos ingresos afectados. 3. Para o cumprimento dos fins anteriores o sistema de seguimento e control dos gastos con financiamento afectado deberá ofrecer, polo menos, a seguinte información: a) Datos xerais do proxecto: a.1) O código identificativo e a denominación do proxecto de gasto. a.2) O ano de inicio e as anualidades a que vaia a estender a súa execución. a.3) Para cada unha das anualidades, a aplicación ou aplicacións orzamentarias de gastos a través das que se vaia a realizar. a.4) Para cada unha das anualidades, a aplicación ou aplicacións orzamentarias de ingresos a través das que se prevexan obter os recursos afectados. a.5) A contía total do gasto estimado inicialmente e dos ingresos previstos.*

b) *Información sobre a xestión do gasto orzamentario, tanto do orzamento corrente como de orzamentos pechados e futuros.*

c) *Información sobre a xestión dos ingresos orzamentarios afectados, tanto do orzamento corrente como de orzamentos pechados e futuros. 4. Cando un gasto con financiamento afectado desagréguese en niveis inferiores (expediente, subexpediente, etc.), cada un deles deberá ser obxecto de seguimento e control individualizado. 5. Cando un gasto con financiamento afectado executese en varias anualidades, con cargo a máis dunha aplicación orzamentaria e o financiamento afectado proceda de máis dun axente financiador, realizarase o seu seguimento e control para cada unha das anualidades, aplicacións e axentes. A estes efectos, considerarase axente financiador a cada un dos terceiros dos que proceda cada un dos recursos afectados. É dicir, o axente financiador vén dado pola combinación do terceiro e a aplicación orzamentaria que corresponda a cada un dos recursos que el achega. Cando o financiamento afectado dun gasto proceda dun mesmo recurso achegado por unha pluralidade de terceiros, considerarase axente financiador único a todos eles.”*

O nivel de execución do estado de gastos, xunto coa coherencia entre o previsto e o recoñecido, ten uns efectos positivos na liquidación dos estados orzamentarios, xerando un Remanente de tesourería positivo.

A dependencia da Entidade Matriz, é a máis baixa dos últimos anos, continuando a tendencia descendente do exercicio anterior. Dita diminución é consecuencia do alleamento do PMS. Tamén hai que ter en conta que unha parte do estado de gastos da Xerencia de Urbanismo pasa ao Concello pola transferencia de persoal.

Xerencia M. Urbanismo	% de dependencia da Entidade Matriz (IV e VII/ DRN) período					
	2013	2014	2015	2016	2017	2018
	70,47	80,67	54,14	76,8	54,09	41,64





Cálculo do Resultado Orzamentario e estado do mesmo.

Hai axustes no cálculo desta magnitude, xa que se executaron gastos con financiamento afectado, polo que hai desviacións negativas e positivas.

O resultado en termos de gastos e dereitos liquidados por operacións correntes non financeiras, sen axuste é de 2.938.976,78 euros.

O saldo do resultado orzamentario axustado, é positivo en 985.167,38 euros.

Os proxectos que son obxecto dos axustes, figuran no estado de desviacións de financiamento afectado, estado MEM 2041_04, que resumido ten as seguintes desviacións:

Desviacións proxectos con financiamento afectado			
Desviacións do Exercicio		Desviacións Acumuladas	
Positivas	Negativas	Positivas	Negativas
3.721.522,69	1.745.713,29	7.093.050,15	74.395,72

Resultado Orzamentario	Organismo Autónomo Xerencia Municipal de Urbanismo		
	Dereitos Reconocidos Netos	Obrigas Reconocidas Netas	Axustes
a) Operacións correntes	7.384.856,83	6.352.658,22	1.032.198,61
b) Transaccións de capitais	6.580.165,03	4.673.386,86	1.906.778,17
c) Activos Financeiros	18.600,00	18.600,00	0,00
d) Pasivos Financeiros	0,00	0,00	0,00
1. RESULTADO ORZAMENTARIO DO EXERCICIO	13.983.621,86	11.044.645,08	2.938.976,78
Axustes			

3. Créditos gastados financiados con RTGX	22.000,00
4. Desviacións de financiamento negativas do exercicio	1.745.713,29
5. Desviacións de financiamento positivas do exercicio	3.721.522,69
RESULTADO ORZAMENTARIO AXUSTADO	985.167,38

Unha vez feitos os axustes tanto polas desviacións positivas como negativas do exercicio, o resultado é de 985.167,38 euros positivos, fronte aos 966.834,60 euros positivos do ano 2017. En todo caso, é necesario continuar coa planificación na execución do gasto, de tal xeito que se vaia executando o estado de gastos en función da recadación e cumprimento das previsións de ingresos.

Por sexto ano consecutivo, o resultado orzamentario é positivo, como consecuencia dunha orzamentación, en canto as previsións de ingresos, máis acorde coa conxuntura económica, xerando unha situación de mellora na tesourería. Hai que destacar que se superaron as previsións dos conceptos 32100, 32101 e 32200.

Cálculo do Remanente de Tesourería.

O Remanente de Tesourería total, calculado de acordo ao previsto nas Regras 81 a 87 da IMNCL, ten un resultado positivo de 12.806.403,22 euros, moi superior ao resultado do exercicio 2017.

Estado de Remanente de Tesourería

Compoñentes	Ano 2018
1. (+) Fondos Líquidos	11.502.182,60
2. (+) Dereitos pendentes de cobro	2.047.823,33
(+) Do Orzamento Corrente	350.392,28
(+) De Orzamentos Pechados	1.666.761,43
(+) De Operacións non Orzamentarias	30.669,62
3. (-) Obrigas pendentes de Pagamento	624.386,33
(+) Do Orzamento Corrente	28.551,34



(+) De Orzamentos Pechados (+) De Operacións non Orzamentarias	358,72 595.476,27	
4.(+) Partidas pendentes de aplicación (-) Cobros realizados pendentes de aplicación definitivas (+) Pagos realizados pendentes de aplicación definitiva	119.216,38 0,00	-119.216,38
I Remanente de Tesourería Total (1 + 2 + 3)		12.806.403,22
II Saldos de dubidoso cobro		1.594.889,39
III Excesos de financiamento afectado		7.093.050,15
IV Remanente de Tesourería para Gastos Xerais (I-II-III)		4.118.463,68

Existen saldos pendentes de cobro de exercicios pechados por unha contía de 1.666.761,43 euros, cunha recadación no exercicio do 1,87 por 100, 31.135,46 euros. Dos saldos pendentes de cobro, 1.376.039,94 euros, corresponden ao capítulo III do estado de ingresos. A dotación para saldos de dubidoso cobro que se está a facer pola contía de 1.594.889,39 euros, representa un 95,69 por 100 do total, e realizouse segundo o criterio xeral previsto nas bases de Execución do orzamento para a dotación de saldos de dubidoso cobro.

Dotación a saldos de dubidoso cobro

ANOS	COEFICIENTES	CAPÍTULOS
1	0,80	I,II,III e V
2	0,85	I,II,III e V
3	0,90	I,II,III e V
4	0,95	Todos
5 ou máis	1,00	Todos

Dereitos e obrigas orzamentarias pendentes de cobro e de pagamento de exercicio corrente e de exercicios pechados ao peche do exercicio

Capítulo orzamentario	Exercicio corrente	Exercicios pechados
-----------------------	--------------------	---------------------





Copia auténtica - Xerencia de Urbanismo - Vigo
EXPEDIENTE 11352_407

Data impresión: 11/02/2019 14:17 Páxina 14 de 21
CSV: 2FEE57-85A5B6-C32BDH-1Z12CT-2QFZHB-H7

Pode validar e/ou obter copia electrónica do documento utilizando o código QR da esquerda ou o código de verificación na dirección <http://www.vigo.org/csv>

	Dereitos pendentes	Obrigas pendentes	Dereitos pendentes	Obrigas pendentes
I	,00	,00	,00	,00
II	,00	1.551,34		,00
III	172.057,28	,00	1.376.039,94	,00
IV	164.560,00	,00	20.138,38	,00
VI	,00	,00		,00
VII	,00	27.000,00	249.944,73	,00
VIII	13.775,00	,00	500,00	,00
Total	** Expresión errónea **	** Expresión errónea **	** Expresión errónea **	** Expresión errónea **

Estado de saldos non orzamentarios que conforman o Remanente Líquido de Tesourería

Saldos non orzamentarios		
Debedores	Acredores	Pagos pendentes de aplicación
30.669,62	595.476,27	119.216,38
		,00

Os saldos debedores correspóndense coa conta de anticipos e préstamos concedidos, e IVA soportado.

Os saldos acredores, atópanse basicamente nas contas coa Facenda Pública, Fianzas e depósitos, Tesourería da Seguridade Social, e outros acredores non orzamentarios.

Figuran cobros pendentes de aplicación definitiva por importe de 119.216,38 euros. No exercicio aplicáronse ao orzamento cobros por importe de 4.052.153,19 euros, equivalente aos alleamentos de PMS efectuados no exercicio. 46.363,12 euros son ingresos procedentes dos alugueres de vivendas municipais. A conta 55437, cobros pendentes de aplicación, presenta un saldo de 72.853,26 euros.

O importe dos cobros realizados pendentes de aplicación definitiva ten influencia sobre o Remanente de Tesourería, que nun principio se ve rebaixado por



Copia auténtica - Xerencia de Urbanismo - Vigo
EXPEDIENTE 11352_407

Data impresión: 11/02/2019 14:17 Páxina 15 de 21
CSV: 2FEE57-85A5B6-C32BDH-1Z12CT-2QFZHB-H7

Pode validar e/ou obter copia electrónica do documento utilizando o código QR da esquerda ou o código de verificación na dirección <http://www.vigo.org/csv>

ese importe.

Tesourería

O saldo líquido da tesourería ao peche do ano 2018, acadou un importe de 11.502.182,60 euros, inferior a liquidez ao peche do ano 2017 en 1.433.105,79 euros.

Hai, sen lugar a dúbidas, unha consolidación da mellora na situación financeira do Organismo Autónomo, que ten o seu fundamento na adecuación do estado de ingresos a conxuntura económica, e dicir, unhas previsións máis realistas e unha adecuación á execución dos gastos.

Aforro neto

A fórmula de cálculo desta magnitude é a prevista no artigo 53.1 do TRLRFL.

Aforro neto = $\sum (\text{Dchos. Rec.netos, capítulos I a V de ingresos}) - \sum [(\text{Obl.recon.netas-Obr.Rec.RTGX}) + \text{anualidade teórica de amortización III,IX}] (\pm) \text{axustes}$

"A diferenza entre os dereitos liquidados polos capítulos un a cinco, ambos inclusive, do estado de ingresos, e das obrigas recoñecidas polos capítulos un, dous e catro do estado de gastos, deducidas aquelas que están financiadas con Remanente Líquido de Tesourería, minorada no importe dunha anualidade teórica de amortización da operación de endebedamento proxectada e de cada un dos préstamos e empréstitos propios e avalados a terceiros pendentes de reembolso... a anualidade teórica de amortización..., determinarase en todo caso, en términos constantes....".

Ademais, aos efectos do seu cálculo, deducirase dos ingresos correntes non financeiros, aqueles que están afectados a operacións de capital, entre outros as contribucións especiais asociadas a investimentos, os ingresos de aproveitamentos urbanísticos, os ingresos e Patrimonio Municipal do Chan afectados a investimentos. Igualmente, deberanse deducir aqueles outros que non teñan o carácter de estables ou permanentes.

Capítulo	Organismo Autónomo Xerencia Municipal de Urbanismo		
	Dereitos Recoñecidos netos	Obrigas Recoñecidas netas	Axustes
I		-3.618.224,67	
II		-1.408.921,08	
III	1.277.719,99		
IV	6.065.365,00	-1.325.512,47	
V	41.771,84		

Aforro sen axustes	** Expresión errónea **	** Expresión errónea **	** Expresión errónea **
(-) Aproveitamentos Urbanísticos contab. No concepto 397			,00
(-) Contribucións especiais			,00
Axustes			,00
Aforro Bruto			
(+) Obrigas financiadas con Remanente de Tesourería para Gastos Xerais			22.000,00
Aforro Neto			1.054.198,61

Unha vez feitos os axustes correspondentes, resulta un aforro neto de 1.054.198,61 euros, lixeiramente ao aforro neto do ano 2017 de 1.192.300,02 euros.

O cálculo da anualidade teórica de cada unha das operacións de préstamo ou endebedamento, en termos constantes, non procede, xa que o Organismo Autónomo non ten concertada operación algunha de endebedamento.

As obrigas financiadas con Remanente de Tesourería para Gastos Xerais acadan un importe de 22.000,00 euros, polo que hai que facer o axuste correspondente. Non foi contabilizado ingreso algún no concepto 397, xa que os alleamentos do PMS que se fixeron, foron aplicados ao capítulo VI. Non hai rexistro algún por ingresos derivados da imposición de contribucións especiais. Polo tanto, esta variable non se axusta ao previsto na Disposición Final Trixésima Primeira da Lei 17/2012, de 27 de decembro, de Orzamentos Xerais do Estado, e na Orde HAP/2105/2012, de 1 de outubro e ao seu desenvolvemento e na Orde HAP/2082/2014, de 7 de novembro.

En todo caso, tendo en conta que este Organismo Autónomo non concerta operacións de débeda, que a Entidade Matriz é quen ten que dar conta dun aforro neto positivo nos termos do perímetro de consolidación, o dato de aforro neto dos OO.AA, non ten máis repercusión, tendo a súa explicación nuns maiores ingresos que no ano precedente.

Nivelación Orzamentaria Interna

- Ingresos ordinarios: Capítulos III, IV e V (Taxas e outros ingresos, Transferencias correntes e Ingresos Patrimoniais).
- Gastos ordinarios: Capítulos I (Gastos de Persoal), II (Gastos en bens correntes e servizos) e IV (Transferencias correntes).



A comparación de ingresos e gastos "ordinarios", que se diferencia da clasificación orzamentaria de "correntes", pola exclusión das contribucións especiais (recurso extraordinario afecto a gastos de investimento) e a inclusión das amortizacións financeiras (por ser gasto ordinario), permite deducir se existe aforro, ou diferenza positiva entre recursos e gastos "permanentes", o que, indirectamente, reflexa se se cumpre "a afectación legal de recursos a gastos de investimento", cuxa comprobación derivase da confrontación dos ingresos e os gastos "extraordinarios" que se diferencian dos de "capital" da clasificación orzamentaria, pola inclusión e exclusión recíprocas sinaladas anteriormente, como se dixo, ao non existir ingresos de contribucións especiais nin amortización de endebedamento, a nivelación interna, o aforro neto legal e o aforro económico son iguais, sen prexuízo dos axustes que en cada caso procedan.

Estabilidade Orzamentaria

O Real Decreto 1463/2007, de 2 de novembro, polo que se aproba o regulamento de desenvolvemento da Lei 18/2001 de estabilidade orzamentaria, o artigo 16 da precitada norma, impón á Intervención Local a obriga de elevar ao Pleno un informe sobre o cumprimento do obxectivo de estabilidade orzamentaria. Este informe terá carácter independente e incorporarse ao emitido de acordo ao previsto no artigo 191.3 do texto refundido da Lei reguladora das Facendas Locais. O artigo 11 da Lei 2/2012, de 27 de abril, de Estabilidade Orzamentaria e Sustentabilidade Financeira, establece a obriga de que a aprobación, execución e demais actuacións que afecten aos gastos e ingresos das administracións públicas, quedarán sometidas ao principio de estabilidade orzamentaria.

Cálculo da Regra de Gasto

A regra de gasto á que fai referencia o artigo 12 da Lei Orgánica 2/2012, de 27 de abril, LOEoSF, establece que a variación do gasto computable da Administración Central, as Comunidade Autónoma e das Corporacións Locais, non poderá superar a taxa de referencia de crecemento do PIB de medio prazo da economía española.

A regra de gasto debe cumprirse para o gasto da Corporación Local unha vez consolidadas e eliminadas as transferencias dadas entre as unidades que integran a Coporación Local e que se inclúen no artigo 2.1 da Lei 2/2012, polo que se remite á análise que se realice no expediente de liquidación do Orzamento Xeral do Concello de Vigo para o ano 2018.

Remanentes de Crédito



Remanentes Comprometidas		Remanentes non comprometidas	
Incorporables	Non Incorporables	Incorporables	Non Incorporables
101.081,28	,00	9.946.408,93	,00

Os remanentes de crédito nos casos en que sexa posible, serán obxecto da tramitación dun expediente de modificación orzamentaria, no que se incorporarán, salvo renuncia expresa, todos aqueles gastos asociados a proxectos que teñan financiamento afectado, así como aqueles outros, que con independencia do seu financiamento, estean comprometidos, sempre e cando non fosen incorporados xa no ano precedente e non teñan financiamento afectada.

O saldo dos remanentes de crédito que xorden da liquidación do orzamento que non teñen financiamento afectado, non serán incorporados ao orzamento do ano 2019 por distintas causas: en primeiro lugar por non cumprirse a condición de estar comprometidos e por non estar en algunha das excepcións previstas no artigo 182 do TRLRFL, en segundo lugar, por non dar cumprimento a regra de gasto.

Unha das excepcións previstas é a existencia de financiamento afectada asociada a algún dos saldos que conforma os remanentes. Do remanente de tesourería, ponse de evidencia un exceso de financiamento por unha contía de 7.093.050,15 euros, que deberá ser obxecto dunha modificación orzamentaria para a súa incorporación como remanentes con financiamento afectado. A execución destes gastos, non terán a condición de computables aos efectos da regra de teito de gasto, por tratarse de financiamento doutras administracións públicas coa condición de recursos afectados aos devanditos proxectos.

Así mesmo, os gastos que figuran no capítulo VII, teñen ademais a condición de gastos comprometidos, polo tanto, están a cumprir dúas condicións, estar na excepción prevista no artigo 182 do TRLRFL e ademais, ter a cualificación de financiamento afectado.

Modificacións Orzamentarias

Institución	Créditos Extraordinarios	Suplementos de Crédito	Ampliacións de Crédito	Transferencias		Incorporacións Remanentes	Xeracións de créditos	Baixas por anulación	Total
				Positivas	Negativas				
Xerencia urbanismo	1.317.355,00	,00	,00	,00	,00	1.906.937,68	7.163.242,61	,00	10.387.535,29





Copia auténtica - Xerencia de Urbanismo - Vigo
EXPEDIENTE 11352_407

Data impresión: 11/02/2019 14:17 Páxina 19 de 21
CSV: 2FEE57-85A5B6-C32BDH-1Z12CT-2QFZHB-H7

Pode validar e/ou obter copia electrónica do documento utilizando o código QR da esquerda ou o código de verificación na dirección <http://www.vigo.org/csv>

As modificacións orzamentarias, correspóndense coa incorporación de remanentes por proxectos que teñen o financiamento afectado e coas xeracións de crédito por alleamentos de bens, alugueres de vivendas e polas subvencións de capital recibidas da Administración central e Autonómica para o fomento do Plan de vivenda. O crédito extraordinario habilitouse para axudas de rehabilitación de vivendas, reurbanizacións nos ámbitos dos ARIs e financiamento de equipos técnicos, financiado coas aportacións do Estado e Xunta ingresadas en 2017 e que non xeraron crédito no seu día.

Indicadores máis relevantes

Os indicadores conforman ferramentas para medir e comparar resultados. Neste caso, tan só serán obxecto de medición, xa que a comparación farase cando se elabore a memoria da Conta Xeral.

Medida	Valor
Liquidez (tesourería/ acredores orzamentarios e non orzamentarios)	18,42 veces
Execución do estado de gastos (Créditos definitivos/obrigas R. netas)	52,36%
Realización de pagamentos (Pagamentos netos/ obrigas R. netas)	99,74%
Periodo medio de pagamento (Obrigas pendentes pagamento/ obrigas R. Netas) x 365 días	9,43 días
Execución do estado de ingresos (previsións definitivas/dereitos R. netos), excluindo financiamento de remanentes	78,26%
Realización de cobros (Recadación neta/dereitos R. netos)	97,49%
Realización de pagamentos de exercicios pechados (pagamentos realizados/Saldo inicial + modificacións)	99,73%
Realización de recadación de pechados (cobros realizados/Saldo inicial + modificacións)	1,83%
Grado de dependencia (DR netos IV, VII /Gasto total)	72,53%
Grado de cobertura (Dereitos R. Netos Correntes/Obrigas R. Netas correntes)	126,61%
Autonomía (I,II,III, V, VI e VIII/DRNT)	42,72%
Autonomía fiscal (I,II,III/DRNT)	9,13%



Copia auténtica - Xerencia de Urbanismo - Vigo
EXPEDIENTE 11352_407

Data impresión: 11/02/2019 14:17 Páxina 20 de 21
CSV: 2FEE57-85A5B6-C32BDH-1Z12CT-2QFZHB-H7

Pode validar e/ou obter copia electrónica do documento utilizando o código QR da esquerda ou o código de verificación na dirección <http://www.vigo.org/csv>

Os indicadores en xeral, mantense en niveis similares aos do exercicio anterior, sufrindo lixeiras variacións en aspectos concretos.

O grado de dependencia foi menor que no ano 2017.

O período medio de pagamento, segue cumprindo co regulamento na Lei 15/2010 e co previsto no Texto Refundido da Lei de Contratos do Sector Público, así como o regulamento no Real Decreto 635/2014. En relación co PMP económico, os prazos de pago, son moi baixos, estase a recibir as facturas, fiscalizalas, contabilizalas e facer o pago en prazos que oscilan entre 13 e 14 días.

As principais magnitudes de interese presentan un saldo positivo, polo que o ano 2019, seguirase cun control estrito sobre a evolución dos estados orzamentarios.

A liquidez é suficiente para facer fronte a todas obrigas, tanto orzamentarias como non orzamentarias, en 18,42 veces, similar a medida do ano anterior.

En canto a recadación de exercicios pechados, reduciuse respecto do exercicio 2017, polo que se deberá intentar cambiar esa tendencia no próximo exercicio.

Os saldos de pechados, sobre todo os do capítulo III pola súa importancia, e os do VII, pola necesidade de verificar a súa cobrabilidade, deberán ser obxecto dun seguimento constante, de tal xeito que se vaian tramitando os expedientes de anulación na medida en que se teña o coñecemento de que o saldo non é realizábel.

Conclusión

Á vista dos resultados das magnitudes e dos indicadores máis relevantes, hai unha estabilidade-normalidade en relación co ano anterior.

As magnitudes do Remanente de Tesourería, Resultado orzamentario e Aforro Neto son todas positivas.

En canto a dependencia da entidade matriz, experimentou una considerable mellora respecto do exercicio anterior, diminuíndo sensiblemente a dependencia do Concello. Debe terse en conta que hai unha parte do estado de gastos do Organismo Autónomo que pasa ao Concello pola transferencia de persoal.

Tramitación.

As Entidades Locais, no caso que nos ocupa, o Organismo Autónomo, deberán confeccionar a liquidación do seu orzamento antes do día primeiro de marzo do exercicio seguinte ao que se liquida (Art. 191.3 TRLRHL).

En canto á tramitación, a aprobación da liquidación do Orzamento do Organismo Autónomo, previo informe da Intervención Xeral ou Intervención Delegada, a proposta do Sr. Presidente, será remitida a Entidade Local para súa aprobación polo Presidente da Corporación (artigos 192.2 TRLRHL e 90.1 do R.P.).

Da liquidación do Orzamento, unha vez aprobada, darase conta ao Pleno da Corporación na primeira sesión que se celebre (artigo 193.4 TRLRFL e artigo 90.2 R.P.).

Remítiranse copias das Liquidacións dos Orzamentos á Comunidade Autónoma e á Delegación Provincial do Ministerio de Facenda e Administracións Públicas antes de rematar o próximo mes de marzo (artigo 193.5 TRLRHL e 91 do R.P.). A remisión ao MINHAP, farase segundo o previsto na Orde 2105/2012 e Orde HAP/2082/2014, de 7 de novembro, pola que se modifica a Orde HAP/2105/2012, de 1 de outubro.

En Vigo, a data da sinatura electrónica
Alberto Escariz Couso, Interventor Xeral



Copia auténtica - Xerencia de Urbanismo - Vigo
EXPEDIENTE 11352_407

Data impresión: 11/02/2019 14:17 Páxina 21 de 21
CSV: 2FEE57-85A5B6-C32BDH-1Z12CT-2QFZHB-H7

Pode validar e/ou obter copia electrónica do documento utilizando o código QR da esquerda ou o código de verificación na dirección <http://www.vigo.org/csv>